



una empresa AES

## EMPRESA ELECTRICA DE ORIENTE, S.A. DE C.V. PROSPECTO DE EMISION DE ACCIONES AEEO

|   |  |
|---|--|
| <b>Nombre del Emisor:</b>                       | EMPRESA ELECTRICA DE ORIENTE, S.A. DE C.V.   |
| <b>Denominación de la Emisión:</b>              | AEEO   |
| <b>Naturaleza del Valor:</b>                    | Títulos de participación en el capital social.   |
| <b>Clase de título valor:</b>                   | Acciones comunes y nominativas de una sola serie.  |
| <b>Forma de representación de las acciones:</b> | Las acciones están representadas por medio de certificados de acciones emitidos por la sociedad emisora.   |
| <b>Aumento de capital social:</b>               | US\$1,915,037.71 del cual US\$1,636,340.57 se encuentra suscrito y pagado por medio de capitalización de utilidades retenidas y US\$278,697.14 no suscrito que corresponde a la emisión de acciones de tesorería no suscritas. |
| <b>Monto de la Emisión:</b>                     | US\$40,215,792.00 de capital social.   |
| <b>Cantidad de acciones:</b>                    | 3,351,316  |
| <b>Capital social suscrito y pagado:</b>        | US\$34,363,152.00  |
| <b>Cantidad de Acciones:</b>                    | 2,863,596  |
| <b>Capital Mínimo:</b>                          | US\$ 9,000,000.00  |
| <b>Capital Variable:</b>                        | US\$ 25,363,152.00   |
| <b>Capital no suscrito:</b>                     | US\$5,852,640.00 representado por 487,720 acciones de tesorería no suscritas de un valor nominal de US\$12.00 cada una.  |
| <b>Valor Nominal de cada Acción:</b>            | US\$12.00 por acción.  |
| <b>Valor contable por acción al 30/11/2010:</b> | US\$20.12  |

#### Razones literales:

1. "Los valores objeto de esta oferta se encuentran asentados en el Registro Público Bursátil de la Superintendencia de Valores. Su registro no implica certificación sobre la calidad del valor o la solvencia del emisor".
2. "La inscripción de la emisión en la bolsa no implica certificación sobre la calidad del valor o la solvencia del emisor".
3. "Es responsabilidad del inversionista leer la información que contiene este prospecto".

**Casa de Corredores de Bolsa:** Scotia Inversiones, S.A. de C.V.

**Agente Estructurador:** Scotia Inversiones, S.A. de C.V.

**Clasificación de riesgo:** "EA+" otorgada por: Fitch Centroamérica, S.A.

#### Autorizaciones:

- a) "Autorización del aumento de capital social por US\$1,636,340.57, aprobado por la Junta General Extraordinaria de Accionistas de Empresa Eléctrica de Oriente, S.A. de C.V., en sesión celebrada el 17/05/2010.
- b) "Autorización de inscripción otorgada por la Junta Directiva de Bolsa de Valores de El Salvador, S.A. en su sesión JD-12/2010, celebrada el 21 de septiembre de 2010.
- c) "Autorización de la modificación al Asiento Registral de la emisión de certificados de acciones en el Registro Público Bursátil de la Superintendencia de Valores, en sesión de Consejo Directivo N. CD-24/2010 celebrada el 07 de diciembre de 2010.

## INDICE

|  |    |
|--|----|
| MENSAJE A LOS ACCIONISTAS.....                     | 2  |
| 1. Junta Directiva.....                            | 3  |
| 2. Administración.....                             | 3  |
| 3. Currículum Vitae.....                           | 4  |
| 4. Denominación de la Sociedad.....                | 7  |
| 5. Antecedentes.....                               | 7  |
| 6. Domicilio Social.....                           | 9  |
| 7. Agencias.....                                   | 9  |
| 8. Administración de la Sociedad.....              | 10 |
| 9. Capital Social 2001-2009.....                   | 10 |
| 10. Utilidades 2001-2009.....                      | 10 |
| 11. Hechos Relevantes.....                         | 11 |
| 12. Origen del aumento de capital.....             | 15 |
| 13. Conformación del Grupo Empresarial.....        | 16 |
| 14. Características de la emisión de acciones..... | 17 |
| 15. Principales Indicadores.....                   | 21 |

**ANEXOS**



una empresa AES

EEO, S.A. de C.V.  
Finca 8va. Calle Poniente,  
Calle a Ciudad Pacífica,  
San Miguel, El Salvador C.A.  
tel 503 2606 8000  
www.aeselsalvador.com

## MENSAJE A LOS ACCIONISTAS

Señores Accionistas:

El año 2009 trajo consigo grandes retos para nuestra empresa, sin embargo, vemos con satisfacción que las decisiones tomadas, tanto operativas como financieras, en respuesta a las necesidades que planteó el sector eléctrico y a la realidad financiera nacional y global, fueron acertadas para sostener el valor de la inversión de nuestros accionistas sin detrimento de la satisfacción de los clientes.

Durante el año, sostuvimos mejoras permanentes en la calidad del suministro eléctrico, así como avances en la innovación tecnológica, e incorporamos nuevos servicios en nuestra gestión comercial. También hemos implementado cambios en nuestros procesos operativos para sobrellevar los retos y complejidades derivados de la situación económica, la cual ha afectado a todos los sectores del país, siendo el sector eléctrico, uno de los más sensibles a este efecto.


Entre las principales coyunturas que enfrentamos como empresa distribuidora, podemos comentarle que hemos hecho llamados a las autoridades reguladoras del sector, para la necesaria reducción del periodo de ajuste del precio de la energía de semestral a trimestral. Esto, con el objetivo de destinar los recursos de las distribuidoras a invertir, mejorar y expandir el servicio eléctrico, en lugar de que estos sean absorbidos por la financiación de la energía del Mercado Regulador del Sistema. Estamos confiados que esto se hará realidad en un futuro cercano.

Otro tema importante a mencionar, es que en Junio del año 2008 la Asamblea Legislativa emitió el decreto 641 el cual modificaba ciertos artículos del Código de Comercio. Entre estos se encuentra el artículo 17, el cual modifica el valor nominal de las acciones. Dicho decreto menciona literalmente que: "Las acciones serán de un valor nominal de un dólar de los Estados Unidos de América o múltiplos enteros de uno". Ésta y otras modificaciones al Código de Comercio, establecieron la necesidad de cambiar el Pacto Social de la empresa.

Es por ello que este año 2010, en la Junta General Ordinaria y Extraordinaria de Accionistas, celebrada el día 17 de mayo del 2010, se aprobó aumentar el Capital Social mediante el incremento del valor facial de la acción de \$11.43 a \$12.00. Adicionalmente, se acordó que este aumento se hiciera mediante la capitalización de Utilidades Retenidas.

Estoy seguro que el robustecimiento del Capital Social de la empresa, sumado a las acciones emprendidas por el equipo gerencial, impactarán positivamente nuestro desempeño financiero en los próximos años.

Muy atentamente,



Abraham Abdala Bichara Handal  
Presidente Ejecutivo  
Empresa Eléctrica de Oriente, S.A. de C.V



una empresa AES

## **1. Junta Directiva.**

La Credencial de la Junta Directiva fue inscrita en el Registro de Comercio en el No. 98 del Libro 2427, folios del 323 al 324. El día 9 de junio de 2009.

|  |                        |
|--|------------------------|
| Jaime Andrés Tupper Bracho             | Presidente             |
| Abraham Abdala Bichara Handal          | Vicepresidente         |
| Gregorio Enrique Trejo Pacheco Midence | Secretario             |
| Arminio Francisco Borjas Herrera       | 1er. Director          |
| Diego Alberto García Rodríguez         | 2do. Director          |
| Francisco Jose Morandi López           | 3er. Director          |
| José Santos García Cordón              | 4to. Director          |
| Bernerda Santos Ávila                  | 1er. Director Suplente |
| Ricardo Antonio Vega Montenegro        | 2do. Director Suplente |
| Norberto Tercero Corredor Díaz         | 3er. Director Suplente |
| Mayda Lourdes Campos Godoy             | 4to. Director Suplente |
| Gil Ernesto Posada                     | 5to. Director Suplente |
| Miguel Eduardo Bolinaga Serfaty        | 6to. Director Suplente |
| Salvador Oswaldo Soriano Martínez      | 7mo. Director Suplente |

## **2. Administración.**

La administración de la empresa está en manos de Comité Ejecutivo presidido por el presidente de la Junta Directiva. Los miembros de este comité le reportan directamente al Presidente de la empresa.

### **Comité Ejecutivo**

Abraham Abdala Bichara  
Alberto Imberton  
Diego Garcia  
Gregorio Trejo  
Jaime Cruz  
Miguel Bolinaga  
Norberto Corredor  
Ricardo Vega

Los miembros del Comité Ejecutivo Ampliado, son los Directores y Gerentes los cuales reportan a un miembro del Comité Ejecutivo. Tienen bajo su responsabilidad directa operativizar las estrategias emanadas del Comité Ejecutivo, con lo cual se valen de un selecto grupo de profesionales especialistas en diferentes áreas.

### **Auditor Externo para el ejercicio 2010:**

Ejercicio 2010: Ernst & Young El Salvador, S.A de C.V.

### **Comité Ejecutivo Ampliado**

Arturo Matus  
Carina Orellana  
Pedro Arias  
Humberto Lemus  
Jorge Castro  
Jorge Herrera Ruiz  
Luis Montesinos  
Luis Solís  
Miguel Campos  
Paul Araujo  
Pedro Mata  
Roberto Arreaza  
Sergio Pérez  
Virginia Trujillo  
Mayda Campos

### 3. Currículum Vitae.

|                             |   |
|-----------------------------|---|
| <b>Nombre:</b>              | <b>Jaime Andrés Tupper Bracho</b>   |
| <b>Fecha de Nacimiento:</b> | <b>13 de Diciembre de 1962</b>  |
| <b>Lugar de Nacimiento:</b> | <b>Caracas Venezuela</b>  |
| <b>Nacionalidad:</b>        | <b>Chileno</b>  |
| <b>Experiencia:</b>         | <ul style="list-style-type: none"> <li>- Electricidad de Carracas (EDC) : 1995-2006</li> <li>- Gerente de Telecomunicaciones</li> <li>- Director Ejecutivo</li> <li>- Vice-presidente de Comercialización</li> </ul> <p><b>AES Chivor : 2007-2008</b></p> <ul style="list-style-type: none"> <li>-Country Manager</li> </ul> <p><b>AES LATAM – Febrero 2009 hasta la fecha</b></p> <ul style="list-style-type: none"> <li>- Vicepresidente para Centroamérica &amp; Caribe</li> </ul> |
| <b>Educación:</b>           | <b>Maestría en Ingeniería Gerencial- Universidad Metropolitana Caracas-Venezuela</b>  |

|                             |  |
|-----------------------------|--|
| <b>Nombre:</b>              | <b>Abraham Abdala Bichara Handal</b>   |
| <b>Fecha de Nacimiento:</b> | <b>25 de Febrero de 1965</b>   |
| <b>Lugar de Nacimiento:</b> | <b>El Salvador</b>   |
| <b>Nacionalidad:</b>        | <b>Salvadoreña</b>   |
| <b>Experiencia:</b>         | <ul style="list-style-type: none"> <li>- AES El Salvador- El Salvador -Vicepresidente de Operaciones.</li> <li>- 2003-2008 – Electricidad de Caracas (EDC) Venezuela – Vicepresidente de Operaciones.</li> <li>- 2004-Abril 2005 – AES El Salvador- El Salvador Dirección de Operaciones.</li> <li>- 2003- 2004 – AES Salvador, CAESS – El Salvador - Gerente General.</li> <li>- 2000-2003 – AES El Salvador – El Salvador - Gerente de Asuntos Regulatorios.</li> <li>- 1999-2000 – CAESS, E.E.O., DEUSEM – El Salvador – Gerente Corporativo de Asuntos Regulatorios.</li> <li>- 1995-1999 – E.E.O. – El Salvador – Gerente Comercial.</li> <li>- 1992-1995 – CAESS, S.A. – El Salvador – Superintendente Auxiliar de Ingeniería</li> </ul> |
| <b>Educación:</b>           | <b>Universidad Centroamericana José Simeón Cañas – El Salvador.</b>  |
| <b>Educación:</b>           | <ul style="list-style-type: none"> <li>-Florida International University</li> <li>-Pontificia Universidad Católica de Chile</li> </ul>   |

|                             |  |
|-----------------------------|--|
| <b>Nombre:</b>              | <b>Gregorio Enrique Trejo Pacheco</b>  |
| <b>Fecha de Nacimiento:</b> | <b>9 de Agosto de 1958</b>   |
| <b>Lugar de Nacimiento:</b> | <b>El Salvador</b>   |
| <b>Nacionalidad:</b>        | <b>Salvadoreña</b>   |
| <b>Experiencia:</b>         | <p>1990- A la fecha - AES El Salvador – El Salvador</p> <p>Director de Asuntos Legales</p> |
| <b>Educación:</b>           | <b>Universidad Dr. José Matías Delgado</b>   |

|                             |  |
|-----------------------------|--|
| <b>Nombre:</b>              | <b>Arminio Francisco Borjas Herrera</b>  |
| <b>Fecha de Nacimiento:</b> | 7 de Julio 1952  |
| <b>Lugar de Nacimiento:</b> | Caracas. Venezuela   |
| <b>Nacionalidad:</b>        | Venezolano   |
| <b>Experiencia:</b>         | <ul style="list-style-type: none"> <li>- Director-Gerente, Asesor al Presidente Regional Latinoamérica y África , AES Corporation ( Diciembre 2008 a la actualidad)</li> <li>- Vicepresidente de Estrategias AES Corporation , Febrero 2007- Noviembre 2008.</li> <li>- Vicepresidente de Transformación del Negocio Marzo 2006-Enero 2007.</li> <li>- Director, Unidad de Transformación del Negocio , Octubre 2004- Febrero 2006.</li> </ul> |
| <b>Educación:</b>           | <ul style="list-style-type: none"> <li>- Ingeniero Civil de la Universidad Metropolitana en Venezuela.</li> <li>- Diploma en Finanzas Corporativas , Universidad Metropolitana</li> <li>- Master en Gerencia de Empresas , Universidad Metropolitana</li> <li>- Senior Leadership Program, Darden School of Business, University of Virginia</li> </ul>  |

|                             |  |
|-----------------------------|--|
| <b>Nombre:</b>              | <b>Diego Alberto Garcia Rodriguez</b>  |
| <b>Fecha de Nacimiento:</b> | 15 de noviembre 1960   |
| <b>Lugar de Nacimiento:</b> | Caracas. Venezuela   |
| <b>Nacionalidad:</b>        | Venezolano   |
| <b>Experiencia:</b>         | <ul style="list-style-type: none"> <li>- Vicepresidente de Finanzas para las empresas de AES en El Salvador Y Venezuela.</li> <li>- Desempeño el cargo Director Corporativo de Tesorería.</li> <li>- Actualmente es miembro de la Junta Directiva de las empresas AES El Salvador.</li> </ul>  |
| <b>Educación:</b>           | <ul style="list-style-type: none"> <li>- Ingeniero Mecánico de la Universidad Simón Bolívar en Venezuela.</li> <li>- Postgrados en Administración de empresas en el Instituto de Estudios Superiores de Administración en Venezuela.</li> <li>- Gerencia de Telecomunicaciones y diplomado en Gerencia en la Universidad de Dallas y Universidad de Virginia en Los Estados Unidos.</li> </ul> |

|                             |  |
|-----------------------------|--|
| <b>Nombre:</b>              | <b>Francisco José Morandí Lopez</b>  |
| <b>Fecha de Nacimiento:</b> | 12 de Diciembre de 1967  |
| <b>Lugar de Nacimiento:</b> | Caracas. Venezuela   |
| <b>Nacionalidad:</b>        | Venezolano   |
| <b>Experiencia:</b>         | <ul style="list-style-type: none"> <li>- Director-Gerente, Asesor al Presidente Regional Latinoamérica y África , AES Corporation ( Diciembre 2008 a la actualidad)</li> <li>- Vicepresidente de Estrategias AES Corporation , Febrero 2007- Noviembre 2008.</li> <li>- Vicepresidente de Transformación del Negocio Marzo 2006-Enero 2007.</li> <li>- Director, Unidad de Transformación del Negocio , Octubre 2004- Febrero 2006.</li> </ul> |
| <b>Educación:</b>           | <ul style="list-style-type: none"> <li>- Ingeniero Civil de la Universidad Metropolitana en Venezuela.</li> <li>- Diploma en Finanzas Corporativas , Universidad Metropolitana</li> <li>- Master en Gerencia de Empresas , Universidad Metropolitana</li> <li>- Senior Leadership Program, Darden School of Business, University of Virginia</li> </ul>  |

|                             |  |
|-----------------------------|--|
| <b>Nombre:</b>              | <b>José Santos García Cordón</b>   |
| <b>Fecha de Nacimiento:</b> | 22 de Marzo de 1949  |
| <b>Lugar de Nacimiento:</b> | Quezaltepeque, La Libertad   |
| <b>Nacionalidad:</b>        | Salvadoreña  |
| <b>Experiencia:</b>         | <ul style="list-style-type: none"> <li>- Secretario General del Sindicato de la Industria Eléctrica de El Salvador</li> <li>- 1979 a la Fecha: AES El Salvador – Liniero Electricista del Control del Sistema , Grado X ,Escala 6</li> </ul> |
| <b>Educación:</b>           | AES El Salvador-Motorista  |

|                             |   |
|-----------------------------|---|
| <b>Nombre:</b>              | <b>Bernerd Raymond Da Santos Avila</b>  |
| <b>Fecha de Nacimiento:</b> | <b>21 de Octubre de 1963</b>  |
| <b>Lugar de Nacimiento:</b> | <b>Caracas, Venezuela</b>   |
| <b>Nacionalidad:</b>        | <b>Venezolano</b>   |
| <b>Experiencia:</b>         | <ul style="list-style-type: none"> <li>- Actualmente como Managing Director of Finance para AES Latinoamérica desde el año 2005.</li> <li>- Previo a ello desempeño importantes cargos dentro de La Electricidad de Caracas los cuales fueron, Vicepresidente y Contralor Corporativo.</li> <li>- Posee una vasta experiencia en el sector eléctrico desde el año 1984</li> </ul> |
| <b>Educación:</b>           | <ul style="list-style-type: none"> <li>- Licenciatura en Administración de Empresas de la Universidad José María Vargas en Caracas,</li> <li>- Maestría y un post grado en Administración de Negocios</li> </ul>  |

|                             |   |
|-----------------------------|---|
| <b>Nombre:</b>              | <b>Ricardo Antonio Vega Montenegro</b>  |
| <b>Fecha de Nacimiento:</b> | <b>8 de Septiembre de 1973</b>  |
| <b>Lugar de Nacimiento:</b> | <b>El Salvador</b>  |
| <b>Nacionalidad:</b>        | <b>Salvadoreña</b>  |
| <b>Experiencia:</b>         | <ul style="list-style-type: none"> <li>- A la fecha – AES El Salvador – El Salvador - Vicepresidencia de Servicios Corporativos.</li> <li>- AES El Salvador – El Salvador – Asistente Ejecutivo de la Presidencia</li> <li>- 2002-2005 - Taca Internacional El Salvador – El Salvador - Gerente Financiero.</li> <li>- 2001-2002 - Taca Internacional El Salvador – El Salvador - Gerente de Operaciones Ingresos Contables.</li> <li>- 2000-2001 – Taca Internacional El Salvador – El Salvador - Gerente de Protección de Ingresos</li> </ul> |
| <b>Educación:</b>           | <ul style="list-style-type: none"> <li>-Florida International University</li> <li>-Pontificia Universidad Católica de Chile</li> </ul>  |

|                             |  |
|-----------------------------|--|
| <b>Nombre:</b>              | <b>Norberto Tercero Corredor Díaz</b>  |
| <b>Fecha de Nacimiento:</b> | <b>18 de Noviembre de 1963</b>   |
| <b>Lugar de Nacimiento:</b> | <b>Caracas, Venezuela</b>  |
| <b>Nacionalidad:</b>        | <b>Venezolano</b>  |
| <b>Experiencia:</b>         | <ul style="list-style-type: none"> <li>- Director Corporativo de Seguridad, AES Arlington, USA ( Mayo 2006- Febrero 2009)</li> <li>- Vicepresidencia de Servicios Compartidos EDC, Caracas Venezuela ( Ingeniero Electricista)</li> <li>- Gerente General de la empresa de Telecomunicaciones AES Network, Caracas, Venezuela ( 2000-2002 )</li> </ul> |
| <b>Educación:</b>           | <ul style="list-style-type: none"> <li>- Universidad Metropolitana, Caracas Venezuela ( Ingeniero Electricista)</li> <li>- Concordia University, Montreal Canada ( Certificate in Management Practices)</li> </ul>   |

|                             |   |
|-----------------------------|---|
| <b>Nombre:</b>              | <b>Mayda Lourdes Campos Godoy</b>   |
| <b>Fecha de Nacimiento:</b> | <b>11 de febrero de 1966.</b>   |
| <b>Lugar de Nacimiento:</b> | <b>Guatemala</b>  |
| <b>Nacionalidad:</b>        | <b>Guatemalteca</b>   |
| <b>Experiencia:</b>         | <ul style="list-style-type: none"> <li>- Actualmente - AES El Salvador – El Salvador – Directora de Operaciones de Tesorería del HUB CA&amp;C. .</li> <li>- 2005 - AES El Salvador – El Salvador - Gerente de Tesorería.</li> <li>- 1998-2005 – Xerox de El Salvador – El Salvador- Gerente de Finanzas.</li> </ul> |
| <b>Educación:</b>           | <ul style="list-style-type: none"> <li>-MBA – ESEADE Guatemala</li> <li>-Universidad San Carlos de Guatemala</li> </ul>   |

|                      |  |
|----------------------|--|
| Nombre:              | <b>Gil Ernesto Posada</b>  |
| Fecha de Nacimiento: | 20 de Junio de 1959  |
| Lugar de Nacimiento: | El Salvador  |
| Nacionalidad:        | Salvadoreño  |
| Experiencia:         | <ul style="list-style-type: none"> <li>- 2004 a la fecha – AES El Salvador – El Salvador Director de Recursos Humanos</li> <li>- 1993-2004 – Coca Cola / SAB MILLER – El Salvador – Gerente de Recursos Humanos.</li> <li>- 1987-1993 – British American Tobacco – El Salvador - Gerente de Recursos Humanos.</li> </ul> |
| Educación:           | Universidad Alberto Masferrer – El Salvador.   |

|                      |   |
|----------------------|---|
| Nombre:              | <b>Miguel Eduardo Bolinaga Serfaty</b>  |
| Fecha de Nacimiento: | 10 de Marzo de 1966   |
| Lugar de Nacimiento: | Caracas, Venezuela  |
| Nacionalidad:        | Venezolano  |
| Experiencia:         | Armada de Venezuela ( 1984-1988), Outsource Software en Venezuela ( 2000-2003) Y AES ( 2003-2009)   |
| Educación:           | <ul style="list-style-type: none"> <li>-Ingeniero en Sistema UNEFA- 1994 al 1999;</li> <li>-Licenciado en Administración y Logística, Armada de Venezuela ( 1984-1988)</li> </ul> |

|                      |   |
|----------------------|---|
| Nombre:              | <b>Salvador Oswaldo Sorlano Martínez</b>  |
| Fecha de Nacimiento: | 24 de Octubre de 1973   |
| Lugar de Nacimiento: | San Salvador  |
| Nacionalidad:        | Salvadoreño   |
| Experiencia:         | <ul style="list-style-type: none"> <li>- Actualmente como Gerente de Inversiones y Proyectos Especiales del HUB CA&amp;C. Con diecisiete años de experiencia en el sector eléctrico ha desempeñado importantes puestos en el área de contraloría y planificación financiera de CAESS</li> </ul> |
| Educación:           | <ul style="list-style-type: none"> <li>- Licenciatura en Administración de Empresas de la Universidad Centroamericana José Simeón Cañas</li> <li>- Programa Leadership Program en Darden School, Universidad de Virginia</li> </ul>   |

#### 4. Denominación de la Sociedad.

Empresa Eléctrica de Oriente, S.A. de C.V. y puede abreviarse EEO, S.A. de C.V.

#### 5. Antecedentes.

Fue Constituida por Escritura Pública otorgada en la ciudad de San Salvador a las doce horas del día dieciséis de noviembre de mil novecientos noventa y cinco, ante los oficios del notario Jaime Amado del Valle Menjivar, la cual contiene todas las cláusulas del pacto social, inscrita en el Registro de Comercio al número **TREINTA Y TRES** del Libro **UN MIL CIENTO SESENTA Y DOS**, del Registro de Sociedades, el diecinueve de enero de mil novecientos noventa y seis.

Es una Sociedad de Naturaleza Anónima sujeta al Régimen de Capital Variable, con un capital social mínimo de veinte mil colones, representada y dividida por doscientas acciones comunes y nominativas de cien colones.

La Sociedad se denomina "EMPRESA ELECTRICA DE ORIENTE, SOCIEDAD ANONIMA DE CAPITAL VARIABLE", que puede abreviarse EEO, S.A. de C.V.



La Administración de la Sociedad esta confiada a una Junta Directiva compuesta por cinco directores propietarios y cinco suplentes. La Representación Judicial y Extrajudicial corresponde al Presidente de la Junta Directiva.

El plazo de la sociedad es de carácter indefinido.

#### Modificación de Sociedad:

Otorgada por Escritura Pública en la ciudad de San Miguel a las diez horas del catorce de noviembre de mil novecientos noventa y ocho ante los oficios notariales de Roberto Oliva, inscrita en el Registro de Comercio bajo el número **TREINTA Y CUATRO** del Libro **UN MIL TRESCIENTOS NOVENTA Y SEIS**, del Registro de Sociedades; que incluía todas las cláusulas del Pacto Social de Empresa Eléctrica de Oriente, S.A. de C.V., de la cual consta que se aumentó el capital mínimo y se reestructuró la junta directiva como a continuación se indica.

Con un capital social mínimo de **SETENTA Y CINCO MILLONES DE COLONES**, representado por setecientas cincuenta mil acciones comunes y nominativas por un valor de cien colones cada una.

La Administración de la Sociedad esta confiada a una Junta Directiva compuesta por seis directores propietarios y sus respectivos suplentes. La Representación Judicial y Extrajudicial corresponde al Presidente de la Junta Directiva

#### Modificación de Sociedad:

Testimonio de la Escritura Pública de modificación al pacto social, otorgada en la ciudad de San Miguel, a las diecisiete horas del veinte de abril de dos mil uno, ante los oficios notariales de Rodolfo Antonio Parker Soto, inscrita en el Registro de Comercio al número **CINCUENTA Y SEIS** del Libro **UN MIL SEISCIENTOS CUARENTA Y UNO** del Registro de Sociedades, con fecha veintinueve de agosto de dos mil uno, en la que se establecen todas las cláusulas del Pacto Social y además consta que la sociedad gira con un capital social de **SETENTA Y CINCO MILLONES DE COLONES** representado y dividido en setecientas cincuenta mil acciones comunes y nominativas por un valor de cien colones cada una, y que la Administración de la Sociedad esta confiada a una Junta Directiva compuesta por siete directores propietarios y sus respectivos suplentes. La Representación Judicial y Extrajudicial corresponde al Presidente de la Junta Directiva.

#### Modificación de la Sociedad

Testimonio de la Escritura Pública de Modificación de Pacto Social por Aumento de Capital Social por revalorización de sus activos, otorgada en la ciudad de San Salvador, a las ocho horas y diez minutos del treinta de noviembre de dos mil uno, ante los oficios notariales de Benjamín Valdez Iraheta, inscrita en el Registro de Comercio al número **TREINTA Y UNO** del libro **UN MIL SEISCIENTOS SESENTA Y SEIS** del Registro de Sociedades, con fecha cinco de diciembre de dos mil uno. Además en dicha escritura consta que se aumentó el capital mínimo de la sociedad por lo que el nuevo capital social mínimo es como a continuación se indica.

Capital Social Mínimo es de **CIENTO CINCUENTA MILLONES DE COLONES** dividido en setecientas cincuenta mil acciones comunes y nominativas por un valor de doscientos colones cada una.

#### Modificación de la Sociedad

Testimonio de la Escritura Pública de Modificación de Pacto Social por Disminución de Capital Social, otorgada en la ciudad de San Salvador, a las diez horas y diez minutos del seis de diciembre de dos mil uno, ante los oficios notariales de Benjamín Valdez Iraheta, inscrita en el Registro de Comercio al número **SIETE** del Libro **UN MIL SEISCIENTOS SESENTA Y SIETE**, mediante disminución de valor nominal de las acciones en la cantidad de cien colones por acción, realizada a través de retiro parcial de aportaciones de todos los accionistas en forma proporcional al valor de sus participaciones.

En consecuencia el capital mínimo de la sociedad quedó como a continuación se indica. Capital Social Mínimo es de **SETENTA Y CINCO MILLONES DE COLONES**, dividido en setecientas cincuenta mil acciones comunes y nominativas por un valor de cien colones cada una.

#### Modificación de la Sociedad

Otorgada por Escritura Pública en la ciudad de San Salvador, a las nueve horas del día veinticuatro de septiembre del dos mil ocho, ante los oficios del Notario Alberto Antonio Imberton Iraheta, inscrita en el Registro de Comercio al número **TREINTA Y TRES** del libro **DOS MIL TRESCIENTOS SESENTA Y CUATRO** del Registro de Sociedades, con fecha nueve de octubre de dos mil ocho, que su naturaleza es Anónima de Capital Variable; de nacionalidad Salvadoreña; su domicilio es la ciudad de San Miguel, Departamento de San Miguel, República de El Salvador, su plazo indefinido.

Se autoriza a emitir acciones de Tesorería, cuando se acuerde en Junta General Extraordinaria de Accionistas reunida para tal efecto.

#### Modificación de la Sociedad

Otorgada por Escritura Pública en la ciudad de San Salvador, a las quince horas del día diecinueve de Julio de dos mil diez, antes los oficios del Notario Gregorio Trejo Pacheco Midence, inscrita en el Registro de comercio al número **DICISIETE** del Libro **DOS MIL QUINIENTOS OCHETA Y NUEVE** del Registro de Sociedades, con fecha once de agosto de dos mil diez, Incorporando la expresión naturaleza jurídica para incluir el municipio y el departamento, incluir el nuevo monto de capital mínimo que es de Nueve Millones de dólares, establecer que las reuniones de Junta Directiva podrán hacerse a través de Video conferencias, establecer la obligatoriedad de nombrar al auditor fiscal, agregando además una disposición supletoria sometiendo a las disposiciones del Código de Comercio.

### 6. Domicilio Social.

Plantel Jalacatal, Final 8ª. C Pte. C. a Urb. Ciudad Pacífica, San Miguel, El Salvador, C. A.

PBX (503) 2606-8013

### 7. Agencias.

| OFICINA COMERCIAL    | DIRECCION   | TELEFONO  | Fax       |
|----------------------|---|-----------|-----------|
| CIAC SAN MIGUEL      | 4a CALLE ORIENTE #405 SAN MIGUEL  | 2668-8010 | 2661-4376 |
| LA UNION             | 7 AVENIDA SUR Y CALLE CIRCUNVALACION, BARRIO CONCEPCION; LA UNION.                  | 2604-1585 | 2604-1856 |
| SANTA ROSA DE LIMA   | 6 CALLE ORIENTE Y 8 AVENIDA SUR, BARRIO EL CONVENTO SANTA ROSA DE LIMA              | 2641-4875 | 2641-2849 |
| SAN FRANCISCO GOTERA | ALAMEDA SAN FRANCISCO Y FINAL AVENIDA THONSON FRENTE A GASOLINERA                   | 2654-0737 | 2654-0194 |
| SANTIAGO DE MARIA    | AVENIDA 15 DE SEPTIEMBRE Y 4 CALLE ORIENTE #1 BARRIO SAN ANTONIO; SANTIAGO DE MARIA | 2663-0772 | 2663-0772 |

## 8. Administración de la Sociedad.

### Máximas Autoridades de la Sociedad.

La máxima autoridad dentro de la sociedad es la **Junta General de Accionistas**, la cual se reúne por lo menos una vez al año, y eventualmente más de una vez cuando existan asuntos de carácter extraordinario que requieran el conocimiento como la aprobación de los accionistas.

El quórum necesario para celebrar junta General Ordinaria en primera convocatoria es de la mitad más una de las acciones y se toman resoluciones con la mayoría de las acciones. En segunda convocatoria se formará el quórum con los presentes y se tomarán resoluciones con la mayoría de los presentes.

Para las juntas Generales Extraordinarias se forma quórum con las tres cuartas partes de las acciones presentes y se toman resoluciones con las tres cuartas partes de las acciones, en primera convocatoria. En Segunda convocatoria el quórum necesario será el de la mitad mas una de las acciones que componen el capital social y se toman resoluciones con las tres cuartas partes de las acciones presentes.

La junta General puede delegar en **La Junta Directiva** la toma de ciertas decisiones. La Junta directiva está formada por siete directores propietarios e igual número de suplentes. El presidente de la Junta Directiva es el representante legal de la sociedad, las decisiones de la Junta Directiva son tomadas por mayoría.

## 9. Capital Social 2001-2009

| EEO                       | 2001   | 2002   | 2003   | 2004   | 2005   | 2006   | 2007   | 2008   | 2009   |
|---------------------------|--------|--------|--------|--------|--------|--------|--------|--------|--------|
| Capital Social            | 32,727 | 32,727 | 32,727 | 32,727 | 32,727 | 32,727 | 32,727 | 32,727 | 32,727 |
| Reserva                   | 1,659  | 1,923  | 2,484  | 3,060  | 3,797  | 4,425  | 5,222  | 5,855  | 6,473  |
| Superavit por Revaluación |        |        |        |        |        |        | 7,208  | 7,208  | 7,208  |
| Utilidades Retenidas      |        | 2,402  | 2,352  | 5,235  | 5,471  | 8,880  | 8,400  | 8,806  | 13,000 |
| Otros                     |        | 434    | 320    | -236   | -85    |        |        |        |        |

## 10. Utilidades 2001-2009

|                              | 2001  | 2002  | 2003  | 2004  | 2005   | 2006  | 2007   | 2008  | 2009  |
|------------------------------|-------|-------|-------|-------|--------|-------|--------|-------|-------|
| Utilidades antes de impuesto | 4,475 | 3,777 | 7,387 | 8,190 | 10,533 | 8,958 | 11,252 | 9,047 | 8,821 |

## DIVIDENDOS

| Periodo Fiscal | Dividendo pagado por Acción |
|----------------|-----------------------------|
| Ejercicio 2001 | \$ 11.43                    |
| Ejercicio 2002 | \$ 1.09                     |
| Ejercicio 2003 | \$ 1.69                     |
| Ejercicio 2004 | \$ 2.30                     |
| Ejercicio 2005 | \$ 1.91                     |
| Ejercicio 2006 | \$ 2.20                     |
| Ejercicio 2007 | N/A                         |
| Ejercicio 2008 | \$ 2.67                     |
| Ejercicio 2009 | \$ 2.56                     |

## 11. Hechos Relevantes.

**En Junta General de Accionistas celebrada el 20 de abril de 2007, se tomaron los siguientes acuerdos:**

- 1) Se procede a la reestructuración de los miembros de la Junta Directiva y ésta queda reestructurada de la siguiente manera: **Directores Propietarios.** Presidente: Fernando Agustín Pujals, Vicepresidente: Jorge Luiz Busato, Secretario: Gregorio Enrique Trejo Pacheco, Primer Director: Fernando Oscar González, Segundo Director: Diego Alberto García Rodríguez, Tercer Director: Bernerd Da Santos Avila, Cuarto Director: José Santos García Cordón; **Directores Suplentes.** Primer Suplente: Ricardo Antonio Vega Montenegro, Segundo Suplente: Gil Ernesto Posada, Tercer Suplente: Daniel Gustavo Andrés, Cuarto Suplente: Marco Antonio de la Rosa, Quinto Suplente: Marta Virginia Trujillo González, Sexto Suplente: Mayda Lourdes Campos Godoy y Séptimo Suplente: Salvador Oswaldo Soriano Martínez.
- 2) Se propone que sea la admfnistración de la sociedad la que nombre entre las firmas que a continuación se enumeran al auditor externo: Ernst & Young, Price Waterhouse Cooper, y Deloitte & Touche, asimismo se propone que sus honorarios no sean mayores a cuarenta y cinco dólares de los Estados Unidos de América por hora y que las horas laboradas por el auditor externo en el período para que el que resulte nombrado no excedan de cuatrocientas horas al año.
- 3) Se explica que las utilidades retenidas ascienden a la cantidad de seis millones novecientos ochenta mil ciento tres dólares (\$ 6,980,103.00), proponiendo la administración de la sociedad que dicha cantidad se decrete la cantidad de seis millones doscientos noventa y nueve mil novecientos once dólares con veinte centavos (\$ 6,299,911.20) equivalente a dos dólares con veinte centavos por acción (\$2.20), a ser pagaderos a más tardar el día 29 de junio de 2007. En relación a los intereses compensatorios y dado que los ingresos provenientes de la inversión con Hipotecaria San Miguel han sido superiores a los gastos originados por la deuda de Fortis, una vez más no habrá pago de intereses compensatorios. Y en vista que éste fenómeno se experimentará en los siguientes años, este tema ya no será del conocimiento de las próximas juntas.
- 4) Se propone que sea la administración de la sociedad la que nombre al auditor fiscal entre las firmas Deloitte & Touche, Ernst & Young, Pérez-Mejía Navas, basado en los criterios siguientes: a) Que posean representación de una firma internacional; b) Que sean de reconocida trayectoria, y c) Que sus honorarios no sean mayores a cuarenta y cinco dólares de los Estados Unidos de América por hora y que las horas laboradas por el auditor fiscal en el período para que el que resulte nombrado no excedan de ciento sesenta y un horas al año.

**En Junta General de Accionistas celebrada el 23 de abril de 2008, se tomaron los siguientes acuerdos:**

- 1) Se procede a la reestructuración de los miembros de la Junta Directiva y ésta queda reestructurada de la siguiente manera: **Directores Propietarios.** Presidente: Fernando Agustín Pujals, Vicepresidente: Julián José Nebreda Márquez, Secretario: Gregorio Enrique Trejo Pacheco, Primer Director: Andrew Vesey, Segundo Director: Diego Alberto García Rodríguez, Tercer Director: Abraham Abdala Bichara Handal, Cuarto Director: José Santos García Cordón; **Directores Suplentes.** Primer Suplente: Ricardo Antonio Vega Montenegro, Segundo Suplente: Gil Ernesto Posada, Tercer Suplente: Mayda Lourdes Campos Godoy, Cuarto Suplente: Paul Araujo Alemán, Quinto Suplente: Marta Virginia Trujillo González, Sexto Suplente: Salvador Oswaldo Soriano Martínez y Séptimo Suplente: Bernerd da Santos Avila.
- 2) Se propone que sea la administración de la sociedad la que nombre entre las firmas que a continuación se enumeran al auditor externo: Ernst & Young, Price Waterhouse Cooper, y DTT El Salvador, S.A. DE C.V., asimismo se propone que sus honorarios no sean mayores a cuarenta y cinco

dólares de los Estados Unidos de América por hora y que las horas laboradas por el auditor externo en el período para que el que resulte nombrado no excedan de cuatrocientas horas al año.

- 3) Se explica que las utilidades retenidas ascienden a la cantidad de ocho millones cuatrocientos mil setecientos diecinueve dólares con ochenta centavos de dólar de los Estados Unidos de América (\$ 8,400,719.80), proponiendo la administración de la sociedad que dicha cantidad se decrete la cantidad de siete millones seiscientos cuarenta y cinco mil ochocientos un dólares con treinta y dos centavos (\$ 7,645,801.32) equivalente a dos dólares con sesenta y siete centavos por acción (\$2.67), a ser pagaderos a más tardar en Junio 2009. No habrá pago de intereses compensatorios. Y en vista que éste fenómeno se experimentará en los siguientes años, este tema ya no será del conocimiento de las próximas juntas.
- 4) para el ejercicio 2008 Se propone que sea la administración de la sociedad la que nombre entre las firmas DTT El Salvador, S.A. DE C.V., Ernst & Young, y Price Waterhouse Coopers, basado en los criterios siguientes: a) Que posean representación de una firma internacional; b) Que sean de reconocida trayectoria, y c) Que sus honorarios no sean mayores a cuarenta y cinco dólares de los Estados Unidos de América por hora y que las horas laboradas por el auditor fiscal en el período para que el que resulte nombrado no excedan de ciento sesenta y un horas al año.

**En Junta General de Accionistas celebrada el 23 de septiembre de 2008, se tomaron los siguientes acuerdos:**

- 1) El pacto social actualmente no contempla la emisión de acciones de tesorería por parte de la Sociedad, por lo que es necesario reformar el pacto social, en el sentido de incluir las acciones de tesorería, para que la sociedad pueda emitir dichas acciones. Y se acordó que la referida cláusula quede redactada de la siguiente manera:

ACCIONES DE TESORERIA. La sociedad podrá emitir acciones de tesorería, siempre que se cumplan los siguientes requisitos: a) La resolución de emitir acciones de tesorería, se deberá adoptar en Junta General Extraordinaria de Accionistas, la que se celebrará de conformidad a las normas legales para aumento de capital; b) Los accionistas convocados a Junta General deberán renunciar al derecho de suscripción preferente, lo que deberá hacerse constar en el acuerdo de aumento de capital y emisión de acciones de tesorería. Esta renuncia será válida para los accionistas ausentes, presentes y disidentes; c) Una vez adoptado el acuerdo del aumento de capital, deberá obtenerse autorización para la realización de oferta pública, inscribiendo la emisión en una bolsa y asentándola en el Registro que lleva la Superintendencia de Valores. En el acuerdo se deberá indicar el plazo de suscripción de las acciones de tesorería y las condiciones de emisión y colocación de las mismas incluyendo las normas para fijar el precio. El plazo de colocación no podrá exceder a dos años. d) Que las acciones de tesorería se mantengan en custodia en una bolsa o institución dedicada al depósito y custodia de valores. Las acciones de tesorería no generarán dividendos y no tendrán derecho a voto, en cuanto no se conviertan en acciones ordinarias. La sociedad deberá declarar el destino específico que se dará a los recursos captados del público en esta forma, el cual no podrá modificarse; e) La sociedad siempre deberá diferenciar en su publicidad, cuando se haga referencia al capital social, el suscrito y pagado y el capital no suscrito, representado por las acciones de tesorería autorizadas; f) El dinero obtenido de la colocación deberá ser contabilizado como aumento de capital de manera inmediata. Las acciones de tesorería deberán pagarse, íntegramente en efectivo, al momento de su suscripción. h) La institución en que se haya efectuado el depósito de las acciones de tesorería, deberá llevar control de las suscritas y de las que falte por suscribir; i) La sociedad transcurrido el plazo de autorización deberá, sin ningún otro trámite, proceder a la cancelación de las acciones de tesorería no suscritas, ante la presencia de otro funcionario de la Superintendencia de Valores, de lo cual se levantará un acta. No obstante lo dispuesto en el literal b) de la presente cláusula, los accionistas disidentes podrán exigir a

la sociedad que venda sus acciones al mismo precio de venta de las acciones de tesorería. La sociedad debe vender primero las acciones de los accionistas disidentes. Sin embargo, la emisión no podrá llevarse a cabo, cuando el veinticinco por ciento del capital social vote en contra de la resolución; éste derecho deberá constar en la convocatoria a la Junta General. Asímismo, se acordó que se incorpore en un solo instrumento, esta modificación y todas las demás cláusulas por las que se registró la Sociedad.

- 2) La licenciada Mayda Campos, expone que los desafíos que se prevén con la construcción y puesta en marcha del puerto La Unión, así como el crecimiento económico asociado a las nuevas inversiones que se desarrollen en la zona, exigen a EEO fortalecerse ante el inminente incremento de la demanda en la zona, por lo que propone aumentar el capital social en la parte variable por el monto de CINCO MILLONES QUINIENTOS SETENTA Y TRES MIL NOVECIENTOS CUARENTA Y DOS DOLARES DE LOS ESTADOS UNIDOS DE AMERICA CON OCHENTA Y SEIS CENTAVOS (US\$5,573,942.86) equivalentes a CUARENTA Y OCHO MILLONES SETECIENTOS SETENTA Y DOS MIL colones mediante la emisión y colocación de CUATROCIENTAS OCHENTA Y SIETE MIL SETECIENTAS VEINTE (487,720) acciones de tesorería de un valor nominal de CIEN COLONES (C100.00) equivalentes a (US\$11.4285714285) cada una, para que en su oportunidad puedan ser suscritas por inversionistas, a través de la bolsa de valores, en un plazo que no exceda de dos años.

**En Junta General de Accionistas celebrada el 22 de mayo de 2009, se tomaron los siguientes acuerdos:**

- 1) Se procede a la reestructuración de los miembros de la Junta Directiva y ésta queda reestructurada de la siguiente manera: Directores Propletarios. Presidente: Jaime Andres Tupper, Vicepresidente: Abraham Abdala Bichara, Secretario: Gregorio Enrique Trejo Pacheco, Primer Director: Arminio Francisco Borjas, Segundo Director: Diego Alberto García Rodríguez, Tercer Director: Francisco José Morandi, Cuarto Director: José Santos García Cordon; Directores Suplentes. Primer Suplente: Bernerd Da Santos Avila, Segundo Suplente: Ricardo Antonio Vega, Tercer Suplente: Norberto Tercero Corredor Díaz, Cuarto Suplente: Mayda Lourdes Campos Godoy, Quinto Suplente: Gil Ernesto Posada, Sexto Suplente: Miguel Eduardo Bolinaga y Séptimo Suplente: Salvador Oswaldo Soriano Martínez.
- 2) Se propone que sea la administración de la Sociedad la que nombre entre las firmas que a continuación se enumeran al auditor externo: DTT El Salvador, S.A. DE C.V. y Ernest & Young, asímismo propone que sus honorarios no sean mayores a dieciséis mil ochocientos dólares de los estados unidos de América al año.
- 3) Se propone delegar a la Junta Directiva que declare dividendos, cuando se cumplan las condiciones financieras que permitan realizar el pago correspondiente.
- 4) Estas condiciones financieras incluyen y no se limitan a:
  - Que los precios en el mercado Spot, mantengan niveles que no excedan los \$ 120 por Mwh
  - Que el gobierno pague a su vencimiento el subsidio de la energía eléctrica
  - Que las municipalidades y las dependencias del gobierno cumplan con los pagos de sus respectivos recibos de energía eléctrica.

La Junta Directiva notificará a través de periódico y en la página Web, en el momento que se declaren, la fecha de pago correspondiente.

- 5) Para el ejercicio 2009. Se propone que sea la administración de la sociedad la que nombre entre las firmas que a continuación se enumeran al auditor fiscal: DTT El Salvador, S.A. DE C.V., Ernst & Young, y

Price Waterhouse Coopers, basado en los criterios siguientes: a) Que posean representación de una firma internacional; b) Que sean de reconocida trayectoria, y c) Que sus honorarios no sean mayores a cuatro mil setecientos cincuenta dólares de los Estados Unidos de América al año.

Con fecha 15 de Junio del año 2009, el Presidente de la Junta Directiva otorgó un poder general Administrativo con cláusula especial a favor del Vicepresidente de la Junta el Ingeniero Abraham Abdala Bichara Handal, mediante el cual concede poderes amplios y suficientes en lo que a derecho se refiere, en todas las actividades administrativas directamente con el giro ordinario de la sociedad, en diversos aspectos mercantiles, judiciales, etc. También le faculta a Firmar los certificados de acciones de la sociedad.

**En Junta General de Accionistas celebrada el 17 de Mayo de 2010, se tomaron los siguientes acuerdos:**

1) Se propone por parte de los Accionistas que se mantenga la actual Junta Directiva compuesta de la siguiente manera: **Directores Propietarios.** Presidente: Jaime Andrés Tupper Bracho, Vicepresidente: Abraham Abdala Bichara Handal, Secretario: Gregorio Enrique Trejo Pacheco Midence, Primer Director: Armínio Francisco Borjas Herrera , Segundo Director: Diego Alberto García Rodríguez, Tercer Director: Francisco José Morandi Lopez , Cuarto Director: José Santos García Cordón;

**Directores Suplentes.** Primer Suplente: Bernard da Santos Ávila, Segundo Suplente: Ricardo Antonio Vega Montenegro, Tercer Suplente: Norberto Tercero Corredor Díaz, Cuarto Suplente: Mayda Lourdes Campos Godoy, Quinto Suplente: Gil Ernesto Posada, Sexto Suplente: Miguel Eduardo Bolinaga Serfaty y Séptimo Suplente: Salvador Oswaldo Soriano Martínez

- 2) Se hace el nombramiento de Ernest & Young como Auditor Externo para el ejercicio 2010
- 3) Se propone que de las utilidades Retenidas al 31 de diciembre del 2009, se decreten \$2.56 por acción a ser cancelados a mas tardar el 30 de junio de 2010.
- 4) Se propone aumentar el Capital Social mediante el incremento del Valor Facial de la acción de \$11.43 a \$12.00, a fin de cumplir con el decreto 641, Art. 17. Adicionalmente, se propone que este aumento de US\$1,636,340.57 se haga mediante la capitalización de Utilidades Retenidas.
- 5) Se propone aumento de capital social por las acciones de Tesorería de \$0.57 por acción para que obtengan un valor nominal de US\$12.00 por un total US\$5,852,640.
- 6) Se hace el nombramiento de Ernest & Young como Auditor Fiscal para el ejercicio 2010.
- 7) Se aprueba la emisión de Obligaciones Negociables hasta un máximo de 30 Millones de dólares para sustituir deudas, Recuperar el FTL en caso de pasar a un esquema trimestral de tarifas, entre otros.
- 8) Nombramiento de los Señores Jaime Andrés Tupper y Abraham Abdala Bichara Handal, como Ejecutores Especiales de los acuerdos.

## 12. Origen del aumento de capital

- **Modificación en el Código de Comercio**

En Junio del año 2008 La Asamblea Legislativa emitió el decreto 641 el cual modificaba ciertos artículos del Código de Comercio. En artículo 17 del decreto que literalmente dice "las acciones serán de un valor nominal de un dólar de los Estados Unidos de América o múltiplos enteros de uno". Modifica el valor nominal de las acciones.

Además de la anteriormente mencionada existen otras modificaciones al código, que establecen la necesidad de cambiar el pacto social de la empresa. El artículo 85 del Decreto establece el plazo de dos años contados a partir de la vigencia de la ley, para que las empresas adecuen sus pactos sociales a la nueva normativa.

En Junta General Ordinaria y Extraordinaria de Accionistas de la sociedad Empresa Eléctrica de Oriente, S.A. de C.V., celebrada el día 17 de Mayo de 2010, se acordó aumentar el capital social mediante el incremento del valor Facial de la acción de \$ 11.43 a \$ 12. Adicionalmente se propone que este aumento se haga mediante la capitalización de las Utilidades Retenidas.

- **Otras modificaciones al pacto social**

Cláusula CUARTA del pacto social a fin de incluir el nuevo monto de capital y el nuevo valor de las acciones. El número de acciones se mantendrá en 2, 863,596 y el capital social será de \$ 34, 363,152 de un valor nominal de 12 dólares cada una.

Cláusula DECIMA OCTAVA, a fin de establecer la obligación de nombrar el auditor fiscal. El resto de cláusula del pacto social permanecen vigentes y sin variación.

Se propone que las modificaciones y el resto de cláusulas del pacto social se reúnan un solo instrumento para mejorar comprensión.

- **Aumento del Capital Social referente a las acciones de Tesorería**

El 23 de septiembre de 2008, la Junta General Extraordinaria de Accionistas, se tomó el acuerdo de aumentar el capital social emitiendo acciones de tesorería. Se emitieron 487,720 acciones de tesorería por un monto de US\$ 5, 573,942.86, y un valor nominal de US\$11.43

Para cumplir con la reforma al Código de Comercio, es necesario que las acciones de tesorería tenga el mismo valor que el resto de las acciones, por lo cual se propone aumentar el capital social por medio de elevación del valor de las acciones de tesorería en la suma de US\$0.57 por acciones, para que las acciones de tesorería emitidas 487,720 tengan un valor nominal de US\$12.00 y totalicen US\$ 5, 852,640.

Las acciones de tesorería debido a su naturaleza, no hay pago de las mismas, ya que estas solo se encuentran emitidas, pero pendientes de suscripción y pago hasta que sean colocadas en bolsa. El resto de las condiciones que rigen la emisión de las acciones de tesorería establecidas en el acuerdo de Junta General de fecha 23 de septiembre de 2008, se mantiene vigentes y sin variación.

### **CASA DE CORREDORES DE BOLSA:**

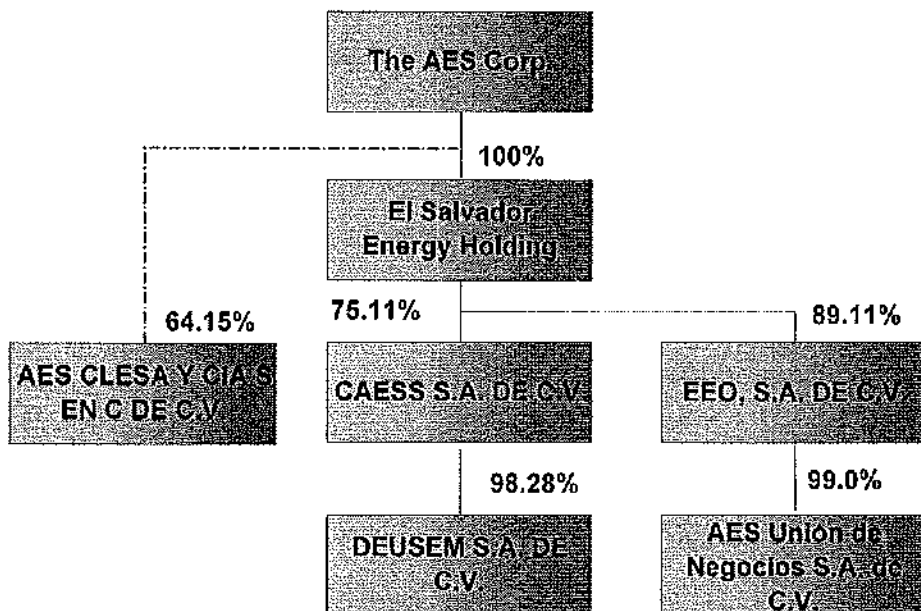
Scotia Inversiones, S.A. de C.V., Corredores de Bolsa

Dirección: 65 Avenida Norte y Boulevard Constitución N° 115 Col. Escalón San Salvador

PBX: (503) 2299-9300 FAX: (503) 2298-0151



### 13. Conformación del Grupo Empresarial.



#### AES UNION DE NEGOCIOS

##### Junta Directiva

|                                 |                  |                                |          |
|---------------------------------|------------------|--------------------------------|----------|
| Abraham Abdala Bichara Handal   | Presidente       | Jaime Andres Tupper Bracho     | Suplente |
| Norberto Tercero Corredor       | Secretario       | Arminio Francisco Borjas       | Suplente |
| Gregorio Enrique Trejo          | Primer Director  | Diego Alberto Garcia Rodriguez | Suplente |
| Ricardo Antonio Vega Montenegro | Segundo Director | Francisco Jose Morandi Lopez   | Suplente |
| Mayda Lourdes Campos Godoy      | Tercer Director  | Salvador Oswaldo Soriano       | Suplente |

##### Accionistas:

|   |     |
|---|-----|
| Empresa Eléctrica de Oriente S.A. DE C.V. | 99% |
| Edwin Maximiliano Gálvez                  | 1%  |

## 14. Características de la emisión de acciones

|   |  |
|---|--|
| <b>Nombre del Emisor:</b>                       | EMPRESA ELECTRICA DE ORIENTE, S.A. DE C.V.   |
| <b>Denominación de la Emisión:</b>              | AEE0   |
| <b>Naturaleza del Valor:</b>                    | títulos de participación en el capital social.   |
| <b>Clase de título valor:</b>                   | acciones comunes y nominativas de una sola serie.  |
| <b>Forma de representación de las acciones:</b> | Las acciones están representadas por medio de certificados de acciones emitidos por la sociedad emisora.   |
| <b>Aumento de capital social:</b>               | US\$1,915,037.71 del cual US\$1,636,340.57 se encuentra suscrito y pagado por medio de capitalización de utilidades retenidas y US\$278,697.14 no suscrito que corresponde a la emisión de acciones de tesorería no suscritas. |
| <b>Monto de la Emisión:</b>                     | US\$40,215,792.00 de capital social.   |
| <b>Cantidad de acciones:</b>                    | 3,351,316  |
| <b>Capital social suscrito y pagado:</b>        | US\$34,363,152.00.   |
| <b>Cantidad de Acciones:</b>                    | 2,863,596  |
| <b>Capital Mínimo:</b>                          | US\$ 9,000,000.00  |
| <b>Capital Variable:</b>                        | US\$ 25,363,152.00   |
| <b>Capital no suscrito:</b>                     | US\$5,852,640.00 representado por 487,720 acciones de tesorería no suscritas de un valor nominal de US\$12.00 cada una.  |
| <b>Valor Nominal de la acción:</b>              | US\$12.00 por acción.  |
| <b>Valor contable por acción al 30/11/2010:</b> | US\$20.12  |

### **NATURALEZA DEL VALOR:**

Acciones que representan una participación dentro del capital social.

### **NEGOCIABILIDAD:**

Las acciones comunes serán negociables en mercado secundario exclusivamente a través de la Bolsa de Valores.

### **TRANSFERENCIA DE LAS ACCIONES:**

Las acciones serán transferidas por endoso consignado al reverso de cada título, seguido de la inscripción en el Libro de Registro de Accionistas que lleva la sociedad y la entrega material al adquirente; o por cualquier otro medio legal.

### **REPOSICION DE CERTIFICADOS:**

En caso que el tenedor de un certificado solicite la reposición del mismo al emisor, este último deberá enviar a la Bolsa de Valores a más tardar el día siguiente hábil de recibida la solicitud de reposición, una notificación de dicha situación, indicando las características del certificado, la fecha en que se colocó y demás características necesarias para su identificación.

**DEPÓSITO Y CUSTODIA:**

Las acciones que se negociarán en la Bolsa de Valores, deberán estar depositadas y endosadas en administración a favor de la Sociedad Especializada en Depósito y Custodia de Valores, Central de Depósito de Valores, S.A. de C.V., CEDEVAL, con 24 horas de anticipación a la negociación.

De conformidad a lo establecido en el artículo 20 del Reglamento General Interno de la Bolsa de Valores de El Salvador, S.A. de C.V., la Sociedad deberá realizar el asiento en su Libro de Registro de Accionistas, dentro de los cinco días siguientes a la presentación de la documentación necesaria para efectuar el correspondiente asiento.

**POLITICAS DE DIVIDENDOS:** La sociedad reparte dividendos a los accionistas en los montos y condiciones que determine la Junta General Ordinaria de Accionistas.

**DERECHOS Y OBLIGACIONES:**

Las acciones comunes tendrán los siguientes derechos y obligaciones:

- **Art. 36** – No producen ningún efecto legal las estipulaciones que excluyan a uno o más socios de la participación en las utilidades. La exclusión de las pérdidas estipuladas a favor de un socio capitalista, no produce efecto contra terceros.
- **Art. 38** – No se repartirán utilidades que excedan de las obtenidas, bajo responsabilidad de los administradores y del socio que las reciba.
- **Art. 127** – El accionista responde únicamente por el valor de sus acciones.
- **Art. 130** – Cada acción es indivisible.
- **Art. 131** – El accionista se podrá hacer representar en las Juntas Generales por otro o por un tercero.
- **Art. 145** – Las acciones confieren iguales derechos.
- **Art. 147** – Para que el accionista pueda ejercer cualquier derecho social, necesariamente debe estar inscrito en el Registro de Accionistas, que al efecto lleva la sociedad.
- **Art. 156** – La negativa injustificada de la sociedad a inscribir un accionista en el registro de acciones nominativas, la obliga solidariamente con sus administradores al pago de los daños y perjuicios que se ocasionaren a aquél.
- **Art. 157** – cuando haya aumento de capital por nueva emisión de acciones, el accionista tiene derecho preferente a suscribir un número proporcional al que posee.
- **Art. 160** – Cada acción da derecho a un voto en las Juntas Generales.
- **Art. 163** – Dentro de cada categoría de acciones todos gozarán de iguales derechos. Cuando no existan preferidas, todas las acciones tendrán iguales derechos. La distribución de utilidades respecto a las acciones pagadoras y, en su caso, del capital social, se llevará a cabo en proporción al valor exhibido de tales acciones.
- **Art. 164** – La sociedad debe considerar como accionista al inscrito como tal en el registro respectivo, si las acciones son nominativas, y al tenedor de éstas, si son al portador.
- El Accionista dispondrá de tantos votos como acciones le pertenezcan o represente.
- **Art. 165-** Todo accionista tiene derecho a que la Junta General respectiva delibere y resuelva sobre distribución de utilidades que resulten del ejercicio o que estuvieren acumuladas.

- **Art. 167** – El Accionista que en una operación determinada tenga por cuenta propia o ajena un interés contrario al de la sociedad, no tendrá derecho a votar los acuerdos relativos a aquella.
- **Art. 169** – Es nulo todo pacto que restrinja el voto de los accionistas.
- **Art. 180** – Se requiere unanimidad de los accionistas para aumentar el capital social mediante reevaluación de acciones.
- **Art. 231** – Los accionistas que representan el 5 % del capital social podrán pedir a la Junta Directiva que convoque a una Junta General, para tratar asuntos que especifiquen.
- **Art. 232** – En los casos que especifica este Artículo, también tendrá el mismo derecho que señala el Artículo anterior, cualquier accionista, aunque solo posea una acción.
- **Art. 245** – Todo accionista tiene derecho a pedir en las Juntas Generales que se le proporcione toda información necesaria de los asuntos en discusión.
- **Art. 250** – Los accionistas podrán hacer oposición judicial a las resoluciones de la Junta General, con base en los dispuesto en este artículo.
- **Art. 314** – El accionista no podrá separarse de la sociedad, cuando tenga como consecuencia reducir el mínimo del capital social.
- La sociedad deberá realizar el asiento de los nuevos accionistas en el Libro del Registro correspondiente dentro de los cinco días siguientes a la presentación de los valores por parte de los interesados.

#### **AUTORIZACION Y REGISTRO:**

- 1) Autorización e inscripción de la Empresa Eléctrica de Oriente, Sociedad Anónima de Capital Variable, como sociedad emisora y de sus acciones por:
  - a. Junta Directiva de Empresa Eléctrica de Oriente, S.A. de C.V. para inscribirse como emisor de valores y sus acciones, según acta N° 19 celebrada el 19 de julio de mil novecientos noventa y siete.
  - b. Junta Directiva de Mercado de Valores de El Salvador, S.A. de C.V., hoy Bolsa de Valores, S.A. de C.V., en sesión JD 23/97 celebrada el 25 de Noviembre de mil novecientos noventa y siete.
  - c. Autorización del Consejo Directivo de la Superintendencia de Valores en sesión de Consejo Directivo CD-61/97 celebrada el día 11 de Diciembre de mil novecientos noventa y siete.
  
- 2) La inscripción del aumento de capital por c\$72,719,200.00 (US \$65,453,622.857143) está comprendida dentro de los acuerdos dados por:
  - a. Junta General Extraordinaria de Accionistas de EEO, S.A. de C.V. en el acta 11, celebrada el día treinta y uno de agosto de dos mil uno.
  - b. La autorización del aumento del capital social fue autorizada por la Junta Directiva de Bolsa de Valores de El Salvador, S.A. de C.V. en su sesión JD-24/2001 del siete de septiembre de dos mil uno.
  - c. La inscripción en Bolsa de Valores fue autorizada por la Junta directiva de Bolsa de Valores de El Salvador, S.A. de C.V. en su sesión JD-13/2002 del cuatro de junio de dos mil dos.
  - d. Autorizada la modificación del asiento registral del capital social en el Registro Público Bursátil que lleva la Superintendencia de Valores, por acuerdo tomado en sesión de su Consejo Directivo No. CD-24/2002 de fecha veinte de junio de dos mil dos.

- 3) La inscripción de la disminución de capital por C286,359,600.00 (US \$32,726,811.428571) está comprendida dentro de los acuerdos dados por:
- a. La Junta General Extraordinaria de Accionistas de EEO, S.A. de C.V. en el acta 11, celebrada el día treinta y uno de agosto de dos mil uno.
  - b. La autorización de la disminución del capital social fue autorizada por la Junta Directiva de Bolsa de Valores de El Salvador, S.A. de C.V. en su sesión JD-24/2001 del siete de septiembre de dos mil uno.
  - c. La inscripción en Bolsa de Valores fue autorizada por la Junta directiva de Bolsa de Valores de El Salvador, S.A. de C.V. en su sesión JD-13/2002 del cuatro de junio de dos mil dos.
  - d. Autorizada la modificación del asiento registral del capital social en el Registro Público Bursátil que lleva la Superintendencia de Valores, por acuerdo tomado en sesión de su Consejo Directivo No. CD-24/2002 de fecha veinte de junio de dos mil dos.
- 4) La inscripción del aumento de capital por US\$5,573,942.86 acciones de tesorería está comprendida dentro de los acuerdos dados por:
- a. la Junta General Extraordinaria de Accionistas de Empresa Eléctrica de Oriente, S.A. de C.V. en sesión celebrada el veintitrés de septiembre de dos mil ocho.
  - b. Autorización de inscripción otorgada por la Junta Directiva de Bolsa de Valores de El Salvador, S.A. en su sesión JD-5/2009, celebrada el catorce de mayo de dos mil nueve.
  - c. Autorización del Asiento Registral del capital social en el Registro Público Bursátil de la Superintendencia de Valores, en sesión de Consejo Directivo N. CD-19/2009 de fecha diecinueve de mayo de dos mil nueve.
- 5) La inscripción de aumento de capital por US\$1,636,340.57 fue autorizada por:
- a. Autorización de inscripción otorgada por la Junta General Extraordinaria de Accionistas de Empresa Eléctrica de Oriente, S.A. de C.V. en sesión celebrada el 17/05/2010.
  - b. Autorización de inscripción otorgada por la Junta Directiva de Bolsa de Valores de El Salvador, S.A. en su sesión JD-12/2010, celebrada el 21 de septiembre de 2010.
  - c. Autorización del Asiento Registral de la Emisión de Certificados de Inversión en el Registro Público Bursátil de la Superintendencia de Valores, en sesión de Consejo Directivo numero CD-24/2010 celebrada el 07 de diciembre de 2010.

**CALIFICACIÓN DE RIESGO:**

La calificación de la empresa es A+, esta calificación refleja la posición de mercado de la empresa, la generación de flujos predecibles, un perfil financiero caracterizado por razonables coberturas de servicio de deuda y la posibilidad de acceso a mayor flujo de efectivo a través de las empresas afiliadas al grupo AES El Salvador. La calificación también incorpora la exposición de la compañía a la interferencia política y a la incertidumbre regulatoria en el sector de electricidad salvadoreño, lo que ha afectado la oportuna recuperación de los costos de la energía debido al congelamiento de tarifas en medio de un año preelectoral. No obstante, se estima una mejoría en la recuperación del flujo de efectivo de las empresas distribuidoras gracias a la reciente liberación de tarifas eléctricas en los sectores comercial e industrial, aunque prevalece sin modificaciones el subsidio al sector residencial, sector de mayor generación de ingresos de la compañía.

EEO, S.A. de C.V. cuenta con opinión de la clasificadora de riesgo Fitch Centroamérica, S.A. la cual le ha asignado una calificación de A+ como emisor, según informe de fecha 30 de septiembre 2010.

EA: "Corresponde a aquellas entidades que cuentan con una buena capacidad de pago de sus obligaciones en los términos y plazos pactados, pero esta es susceptible de deteriorarse levemente ante posibles cambios en la entidad, en la industria a que pertenece o en la economía. Los factores de protección son satisfactorios."

El signo "+", indica un nivel menor de riesgo.

## 15. Principales Indicadores

| Indicadores                      | 2001  | 2002  | 2003 | 2004  | 2005  | 2006  | 2007  | 2008  | 2009  | 11-2010 |
|----------------------------------|-------|-------|------|-------|-------|-------|-------|-------|-------|---------|
| Liquidez                         | 3.08  | 1.95  | 1.75 | 1.49  | 1.43  | 2.22  | 2.09  | 1.71  | 1.98  | 1.46    |
| Ingresos sobre activos           | 0.49  | 0.5   | 1.75 | 0.65  | 0.54  | 0.6   | 0.59  | 0.73  | 0.93  | 0.81    |
| Apalancamiento                   | 2.01  | 1.73  | 0.65 | 1.62  | 1.61  | 1.59  | 1.42  | 1.79  | 1.46  | 1.75    |
| Activo Fijo/Total Activos        | 0.62  | 0.63  | 1.79 | 0.59  | 0.59  | 0.59  | 0.61  | 0.65  | 0.7   | 0.52    |
| Rendimiento sobre Activos-ROA    | 0.04  | 0.03  | 0.6  | 0.07  | 0.07  | 0.07  | 0.07  | 0.06  | 0.06  | 0.04    |
| Rendimiento sobre Patrimonio-ROE | 0.11  | 0.07  | 0.03 | 0.19  | 0.17  | 0.17  | 0.16  | 0.17  | 0.15  | 0.10    |
| Utilidad neta/Ingresos           | 0.07  | 0.05  | 0.08 | 0.11  | 0.12  | 0.11  | 0.11  | 0.08  | 0.07  | 0.06    |
| Rotacion de cartera-dias         | 40.07 | 36.58 | 0.05 | 24.93 | 31.65 | 33.14 | 34.84 | 36.52 | 32.19 | 46.28   |

### Formulas:

Liquidez:  $\text{Activos Circulantes} / \text{Pasivos Circulantes}$

Ingresos sobre Activos:  $\text{Ingresos} / \text{Activos Totales}$

Apalancamiento:  $\text{Pasivos} / \text{Patrimonio}$

Rendimiento sobre Activos:  $\text{Utilidad} / \text{Activos Totales}$

Rendimiento sobre Patrimonio:  $\text{Utilidad} / \text{Patrimonio}$

Rotación de Cartera:  $360 / (\text{Ventas} / \text{Cuentas por Cobrar})$

# ANEXOS

- ✓ **CALIFICACIÓN DE RIESGO**
- ✓ **ESTADOS FINANCIEROS EEO, S.A. DE C.V. AL 30 DE NOVIEMBRE DE 2010**
- ✓ **ESTADOS FINANCIEROS CONSOLIDADOS DE EEO, S.A. DE C.V. AL 31 DE DICIEMBRE 2009 Y 2008**
- ✓ **ESTADOS FINANCIEROS EL SALVADOR ENERGY HOLDINGS Y SUBSIDIARIAS AL 31 DE DICIEMBRE 2009**



**Electricidad  
El Salvador  
Análisis de Crédito**

**Empresa Eléctrica de Oriente, S.A. de C.V. y Subsidiarias (EEO)**

**Clasificaciones**

Consejo Ordinario de Clasificación:  
21 de Diciembre del 2010

| Tipo de Instrumento | Clasificación |          |
|---------------------|---------------|----------|
|                     | Actual        | Anterior |
| Emitor              | EA+(slv)      | EA+(slv) |

(slv): Corresponde a las clasificaciones de riesgo nacional otorgadas en El Salvador

**Perspectiva**

Estable

**Información Financiera**

Miles de Dólares

30/09/10\* 31/12/09

|                             |         |         |
|-----------------------------|---------|---------|
| Activos Totales             | 154,943 | 146,093 |
| Deuda Total                 | 47,383  | 47,366  |
| Patrimonio Total            | 57,207  | 59,408  |
| Ingresos Totales *          | 104,579 | 102,130 |
| Margen EBITDA (%) *         | 15.6    | 16.4    |
| FGO *                       | 14,150  | 17,438  |
| Deuda Total / EBITDA * (x)  | 3.0     | 2.9     |
| FGO / Intereses Financieros | 4.9     | 6.0     |

**Analistas**

Allan Lewis  
(506) 2296-9182  
allan.lewis@fitchratings.com

Vanessa Villalobos  
(506) 2296-9182  
vanessa.villalobos@fitchratings.com

**Reportes Relacionados**

- Metodología de Clasificación de Instrumentos de Deuda y Riesgo Corporativo inscrita en la Superintendencia de Valores de El Salvador.
- Reporte Riesgo Soberano El Salvador
- Reporte calificación de riesgo AES El Salvador.
- Reporte calificación de riesgo Cia. Alumbrado Eléctrico de San Salvador (CAEES) S.A de CV.
- Reporte calificación de riesgo AES Corporation (The).  
www.fitchratings.com,  
www.fitchcentroamerica.com

**Fundamentos de la Clasificación**

- La clasificación de EEO, perteneciente al Grupo AES El Salvador (Grupo AES), se fundamenta en los altos niveles de endeudamiento de Grupo AES El Salvador, así como la exposición del sector al riesgo soberano de El Salvador por medio de subsidios e intervenciones. La clasificación también refleja la débil situación de la economía salvadoreña.
- Al cierre 2009 los indicadores de crédito de AES El Salvador resultaron por debajo de las expectativas de Fitch. Durante el 2009 la generación de EBITDA se mantuvo baja lo que se tradujo en un apalancamiento de 5,0x (Deuda/EBITDA), mayor al esperado. En el 2006 las compañías del Grupo AES en El Salvador realizaron un financiamiento conjunto con el aval de las 4 compañías, lo que a criterio de Fitch liga los riesgos de crédito de todas las empresas avalistas. En el futuro los indicadores crediticios del Grupo podrían deteriorarse si las compañías son forzadas a adquirir más deuda para financiar el capital de trabajo debido a intervenciones o altos costos de la energía.
- La clasificación también incorpora la exposición que tiene la compañía a interferencia política e incertidumbre regulatoria en el sector de electricidad salvadoreño.
- La clasificación se beneficia de la predecible generación de flujos de la compañía y de un bajo riesgo de negocio. EEO atiende la región oriental de El Salvador, zona predominante rural y con alto potencial de crecimiento, al cierre de diciembre 2009 EEO suministró 474 GWh a más de 232 mil clientes (476 GWh y 225,157 clientes a diciembre 2008).
- Producto del giro del negocio los ingresos de EEO se consideran predecibles. Para los doce meses terminados a septiembre 2010 (Septiembre2010 UDM), EEO facturó por ventas de energía US\$ 101.0 millones, monto muy similar al acumulado a diciembre 2009 y que representó un crecimiento cercano al 30% respecto al año 2008. El aumento ha sido originado principalmente por el incremento del costo de la energía, el efecto que tuvo en la tarifa eléctrica la eliminación de subsidios, y por un incremento en la base de clientes. No obstante el crecimiento de los ingresos, la generación de EBITDA, desde el 2008 se mantiene entre de US\$16,0 y 17,0 millones.
- El perfil financiero de EEO a septiembre del 2010 no ha sufrido variaciones importantes, las razones de cobertura de carga financiera (FGO y EBITDA sobre gasto intereses) se mantienen entre 4,0x y 5,0x. Asimismo, la relación deuda financiera a EBITDA se mantiene en niveles cercanos a 3.0x.

**Factores Claves de la Clasificación**

- Riesgo de crédito ligado a la calidad crediticia del conjunto de empresas de AES en El Salvador.
- Perfil de riesgo de negocio relativamente bajo, con un área servida delimitada como monopolio natural y una cartera creciente de clientes.

- Exposición al riesgo regulatorio y vulnerabilidad del sector a cambios políticos y sociales.
- Mantenimiento del nivel de endeudamiento y de los niveles de liquidez acordes a lo proyectado para los próximos dos años.

### Eventos Recientes

En relación con los procesos de licitación de contratos de largo plazo transferibles a tarifas, el 23 de marzo de 2010 se firmó el primer contrato para el suministro de 190 MW de potencia y su energía asociada para las empresas distribuidoras del Grupo AES y DELSUR. El suministro contratado será por 2 años y debía de iniciar el 1 de julio de 2010, siempre y cuando haya entrado en vigencia el Reglamento de Operación del Sistema de Transmisión y del Mercado Mayorista basado en Costos de Producción.

En julio de 2010, se modificó el Reglamento de la Ley General de Electricidad para que a julio de 2011 la demanda deba de poseer un 70% de la potencia y energía asociada comprometida mediante procesos de licitación de contratos de largo plazo transferibles a tarifas.

Durante el mes de septiembre 2010 se procedió a la preparación y revisión de la documentación de las bases de licitación y del contrato, así como de la determinación de la potencia a licitar para el cumplimiento del 70% exigido. Las distribuidoras realizarán el proceso de licitación en conjunto.

### Liquidez y Estructura de Deuda

Para Septiembre 2010 UDM, la compañía generó un EBITDA de US\$15.7 millones volumen similar al acumulado diciembre 2009 (US\$16.1 millones). La razón de cobertura de servicio de deuda medida como EBITDA/gastos intereses financieros se mantiene en un nivel cercano al histórico 4.5x-5.0x y la razón de endeudamiento medido como Deuda Total/EBITDA se ubica en 3.0x. Fitch estima para los próximos años niveles de cobertura de la carga financiera para Grupo AES, cercanos a 3.0x y niveles de endeudamiento para el grupo, medido como deuda total/EBITDA cercano a 5.0x.

La deuda de EEO está compuesta principalmente US\$47.4 millones en pagarés a largo plazo. Esta deuda forma parte de un financiamiento conjunto con las filiales operativas salvadoreñas de AES por un total de US\$300 millones, que se llevó a cabo en febrero 2006 y de las cuales todas las filiales son garantes. La reestructuración de la deuda no significó para la empresa mayor endeudamiento y le otorgó mayor libertad en el flujo de caja al extender la madurez de los compromisos financieros (del 2011 y 2014 hasta el año 2016). Grupo AES El Salvador tiene acceso líneas de crédito por US\$ 40.5 millones para capital de trabajo, las que pueden ser utilizadas para compra de energía.

### Perfil de la Empresa

EEO es una empresa de distribución y comercialización de electricidad, presta sus servicios a municipios y distritos predominantemente rurales en la región oriental de El Salvador, incluyendo la ciudad de San Miguel, la tercera ciudad en importancia del país. Es 89.11% propiedad indirecta de AES Corporation (AES) (B+ por Fitch), a través de El Salvador Energy Holdings Ltd. (ESEH), 100% subsidiaria directa de AES y domiciliada en Islas Caimán. El 10.89% restante está en manos de accionistas minoritarios entre los cuales se encuentran: los empleados de la empresa (2.91%), la Comisión Ejecutiva Hidroeléctrica del Río Lempa (CEL) (4.01%) e inversionistas privados (3.97%).

### Estrategia

Grupo AES continuará durante 2010 con su estrategia para amortiguar las reducciones en los ingresos producto del pliego tarifario vigente. La empresa considera aumentar los servicios complementarios a los clientes u otros ingresos y se está trabajando en conjunto con el sector eléctrico y el ente regulador en diferentes temas de interés para EEO y el sector eléctrico en general.

Grupo AES mantiene dentro de su plan estratégico la construcción de una planta generadora de energía en Nejapa con una capacidad inicial de 6MW expandiéndose en los próximos años hasta 24 MW, la cual proveerá de energía propia para la distribución. Adicionalmente a mediano plazo se estima el inicio de la construcción de la planta térmica (Carbón) en el área del golfo de Fonseca la planta tendría una capacidad neta de 232 MW.

### Operaciones

EEO es la cuarta compañía distribuidora de electricidad en El Salvador, con más de 232 mil clientes servidos y 474 GWh de energía vendida en el 2009. Atiende a una población cercana a un millón de habitantes, ubicada en la región oriental de El Salvador. Dicho territorio (6,856.6 km<sup>2</sup> ó 31% del territorio nacional) es predominantemente rural pero con alto potencial de crecimiento derivado de la construcción y habilitación del puerto Cutuco en La Unión.

Las empresas que conforman el Grupo de AES en El Salvador, CAESS, DEUSEM, EEO y CLESA, comparten el mismo equipo administrativo pero con juntas directivas separadas, esto último de conformidad con la ley salvadoreña. CLESA, y CAESS ['A+(slv)' por Fitch], también subsidiarias de AES, atienden las regiones oeste y oriental del país. Entre CAESS, DEUSEM, CLESA y EEO cubren alrededor del 80% de la superficie del territorio nacional.

EEO mantiene una base de clientes predominantemente residencial aunque con potencial de crecimiento en clientes comerciales e industriales. Los clientes residenciales (pequeñas demandas) generan aproximadamente el 55% de la facturación por energía vendida, los comercios y Gobierno (medianas demandas) cerca del 30% y los industriales (grandes demandas) el 15%.

EEO muestra un porcentaje de pérdidas de energía totales de 12.4% debido a que opera en áreas predominantemente rurales con menor densidad de población, lo cual requiere de distancias más largas para conectar a un cliente y resulta en mayores pérdidas de energía frente a distribuidores de electricidad en zonas urbanas como la empresa filial CAESS. En el nuevo pliego tarifario aprobado a EEO, el ente regulador le ha solicitado a la empresa disminuir el nivel de pérdidas de energía para período 2008-2012 a un porcentaje equivalente al 8.35%, nivel reconocido en la tarifa vigente.

**Compañías de Distribución Eléctrica en El Salvador (a Diciembre 2009)**

| Compañía | Socio | Clientes | Ventas (GWh) | Área (000 km <sup>2</sup> ) | Pérdidas Energía (%) |
|----------|-------|----------|--------------|-----------------------------|----------------------|
| CAESS *  | AES   | 582,833  | 2,073        | 5.4                         | ---                  |
| DELSUR   | AEI   | 314,362  | 1,141        | 4.8                         | 9.03                 |
| CLESA    | AES   | 307,849  | 785          | 4.6                         | ---                  |
| EEO      | AES   | 232,897  | 474          | 6.2                         | ---                  |
|          |       |          | 1,437,441    | 4,473                       | 20.9                 |

Fuente: Compañías.

\*Incorpora a DEUSEM

Las compañías eléctricas adquieren electricidad en el mercado de contratos y/o en el mercado spot. La estrategia de compra de Grupo AES El Salvador ha sido tradicionalmente contratar una porción (35%-32% para 2009 y 2010) de sus requerimientos de energía y el resto a través de compras en el mercado spot. Los contratos de compra de energía son

de corto plazo, con precios generalmente basados en el precio spot menos un descuento y sin provisiones 'take-or-pay', aunque con penalidades en caso de terminación anticipada.

### Distribución Eléctrica

La distribución eléctrica en El Salvador posee un bajo riesgo de negocio, dadas las características intrínsecas de esta industria. El servicio de distribución por zona geográfica no es exclusivo, por lo que las firmas pueden competir por los consumidores dentro del marco legal y regulatorio existente.

Actualmente El Salvador tiene una capacidad de generación eléctrica que apenas cubre la demanda de electricidad del país y las nuevas plantas de generación eléctrica no son suficientes para cubrir el crecimiento de la demanda. A diciembre 2009 El Salvador mantiene una capacidad instalada y disponible de 1,371.9 MW versus una demanda máxima registrada a diciembre 2009 de 906 MW. Nuevos proyectos tendientes a disminuir el riesgo de abastecimiento eléctrico se gestionan gracias a la participación de empresas privadas y de la CEL.

#### El Salvador

Nuevos proyectos de generación eléctrica

| Proyecto       | Tipo      | Capacidad (MW) | Entrada operación |
|----------------|-----------|----------------|-------------------|
| El Cimarrón    | o Hidro   | o 243          | o 2016            |
| Chaparral      | o Hidro   | o 65           | o 2013            |
| Chaparrastique | o Biomass | o 35           | o 2013            |
| Termopuerto    | o Térmico | o 30           | o 2012            |
| Termopuerto    | o Térmico | o 70           | o 2011            |
| AES NEJAPA     | o Biomass | o 6            | o 2011            |
| AES Fonseca    | o Carbón  | o 250          | o n.d.            |
| <b>Total</b>   | o         | o 699          | o                 |

Fuente: FitchRatings

### Tarifas de Distribución Eléctrica

El pliego tarifario aprobado por SIGET para el quinquenio 2008-2012, considera al igual que en el anterior, los cargos en la tarifa por comercialización y distribución; no obstante, para las tarifas de pequeña demanda, y adición, para el sector residencial, un desglose de tarifas diferenciadas con base en consumo. El pliego tarifario implica una reducción en la tarifa media de cargos regulados de la distribuidora para todos los usuarios finales.

El componente de energía representa, en promedio, alrededor del 80% de la tarifa al usuario final (excluyendo impuestos) y es ajustado semestralmente por las variaciones en los precios "spot" de los seis meses previos al ajuste tarifario. Los otros dos componentes de la tarifa, comercialización y distribución, representan la principal fuente de ingresos operativos de las distribuidoras y son indexados anualmente con base en la variación del índice de precios al consumidor (IPC).

### Temas Regulatorios

Ley General de Electricidad (LGE) dispone la implementación de un mercado de despacho con base en costos marginales de producción, costos fijos y de inversión y a regular contratos de compra de energía de largo plazo para incorporarlos al pliego tarifario. Debido a esto y desde el año 2006, el ente regulador en conjunto con la asesoría de consultores internacionales ha trabajado en la elaboración de un Reglamento de Operación del Sistema de Transmisión y del Mercado Mayorista Basado en Costos de Producción (ROBCP). El reglamento que enmarcará las operaciones pertinentes para iniciar el sistema de despacho con base en costos se encuentra aprobado y publicado en El Diario Oficial el 31 de julio de 2009, el mismo establece y encarga a la Unidad de Transacciones (UT), entidad responsable del mercado mayorista, a realizar los estudios, metodologías y sistemas de información para aplicar la metodología. Una vez publicado el reglamento la UT tiene nueve meses para la recopilación de aquellos antecedentes

técnicos que sean necesarios para la operación de los modelos señalados y que, conforme al referido Reglamento, requieran la ejecución de pruebas para su determinación. Se espera que el nuevo modelo esté en funcionamiento a partir del último trimestre del año 2010.

De acuerdo al decreto ejecutivo No.88 del 2 julio 2010, una vez entrado en vigencia el ROBCP, las empresas distribuidoras deberán suscribir contratos de largo plazo mediante procesos de libre concurrencia, por no menos el 80% de la demanda de potencia máxima y su energía asociada, con una vigencia que no exceda los 15 años, e identificar cargos por potencia y cargos por energía, los cuales deberán transferirse a las tarifas eléctricas para usuarios finales. Adicionalmente, este mismo decreto establece una disposición transitoria que establece un período transitorio y gradual, estableciéndose que la obligación de contratación será del 70% al 30 de junio de 2010 y 80% al 30 de junio de 2015. Las distribuidoras conservan la facultad para formular sus estrategias de compra de energía sobre el porcentaje restante, no obstante, establecen que en el momento en que las distribuidoras contraten más de 60% de sus requerimientos, el ajuste tarifario pasará a ser trimestral y cualquier saldo en el fondo transitorio de liquidación será liquidado en los siguientes dos ajustes tarifarios consecutivos.

### **Perfil Financiero**

#### **Utilidades y Flujos.**

Los ingresos operativos de EEO han mantenido un crecimiento constante a través de los últimos años. Los ingresos por venta de energía al cierre de diciembre 2009 crecieron en relación al año anterior en un 26%, hasta US\$97.9 millones desde US\$77.8 millones. Los ingresos fueron afectados positivamente por el mayor costo de energía, y el aumento en la facturación producto de la eliminación de los subsidios en el mercado (para los sectores comercial, industrial, y para clientes con consumo mayor a 99kWh del sector residencial). La variación en ventas se explica también por una mayor base de clientes. Los datos a septiembre 2010 UDM muestran que los ingresos alcanzan US\$ 101.0 millones.

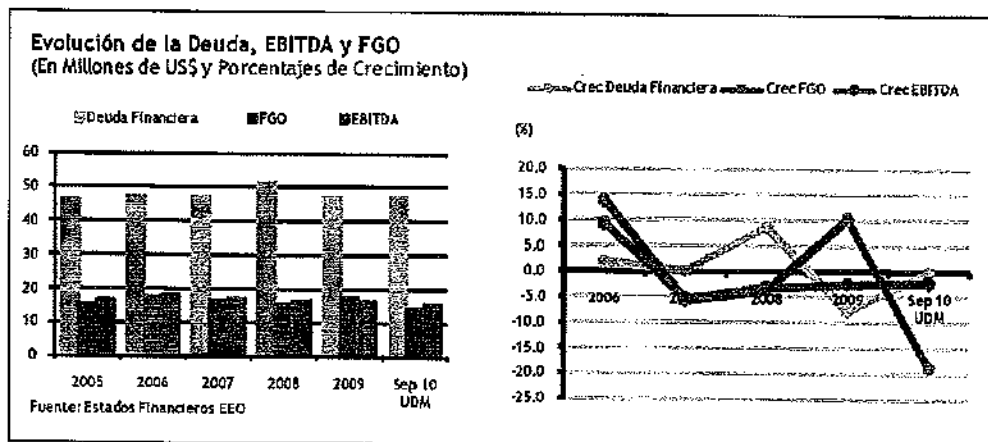
Grupo AES emitió en Febrero del 2006 bonos mediante la creación de un vehículo de propósito especial constituido en Panamá (AES El Salvador Trust), con calificación BB y perspectiva estable por Fitch.

El incremento de los costos de la energía adquirida y mayores gastos operativos han limitado la generación de EBITDA y su margen. El EBITDA se mantiene desde el 2008 entre los US\$ 16.0-17.0 millones, lo que refleja en un decrecimiento del Margen EBITDA a 15.1% en septiembre 2010 desde 20.5% en diciembre 2008. Las ventas de energía en GWh se vieron presionadas por un menor consumo por parte del consumidor final como respuesta a la eliminación de subsidios generales y una desaceleración en la economía en El Salvador. EEO cerró el 2009 con ventas de 474 GWh (476 GWh en el 2008). Para los próximos años se esperan crecimientos en la demanda de energía de entre 2% y 5%.

La empresa mantiene dentro de su estrategia una política de reducción de gastos administrativos con el fin de amortiguar la reducción en el EBITDA. Fitch estima, que en los próximos dos años EEO generaría un EBITDA cercano a US\$17 millones, ligeramente mayor al finalizado a diciembre 2009. Fitch continuará dando seguimiento a los resultados obtenidos por Grupo AES El Salvador, en sus políticas de reducción de gastos administrativos.

**Coberturas/Estructura de Deuda.** La deuda total de EEO asciende a US\$47.4 millones y forma parte de un financiamiento conjunto con las compañías distribuidoras salvadoreñas pertenecientes a AES por un total de US\$300 millones (llevado a cabo en febrero 2006). Las coberturas de servicio de deuda (EBITDA/Intereses financieros) alcanzan 4.3x al corte de septiembre 2010, similares a las obtenidas a diciembre 2009 (4.5x); igualmente, el nivel de endeudamiento medido como Deuda Total/EBITDA se mantiene en niveles cercanos a 3.0x para los mismos períodos. En lo que respecta al

Grupo AES, para los próximos años Fitch estima que el nivel de endeudamiento se mantendrá cercano a 5.0x y coberturas de la carga financiera a partir de EBITDA y FGO próximas a 3.0x.



EEO logró reducir su carga financiera por medio de una emisión de bonos realizada por el grupo AES, mediante un vehículo de propósito especial constituido en Panamá (AES El Salvador Trust) calificado BB por Fitch, con Perspectiva Estable. El refinanciamiento resultó para EEO en una sustitución de sus compromisos sin afectar en forma material el nivel de deuda o los indicadores de apalancamiento, pero mejorando el perfil de vencimiento al extender la madurez (de 2011 y 2014 a 2016). Grupo AES El Salvador tiene acceso a líneas de crédito revolventes por US\$ 38.5MM para capital de trabajo, las cuales pueden ser utilizadas para el financiamiento de la recompra de energía.

**Resumen Financiero - Empresa Eléctrica de Oriente, S.A de C.V.-(EEO) (NIIF)**  
US \$ Miles

|   | 2010-09-30<br>UDM | 2009-12-31 | 2008-12-31 | 2007-12-31 | 2006-12-31 |
|---|-------------------|------------|------------|------------|------------|
| <b>Rentabilidad</b>                                       |                   |            |            |            |            |
| EBITDA Operativo 1/                                       | 15,749            | 16,092     | 16,474     | 17,000     | 17,964     |
| Margen de EBITDA (%)                                      | 15.6              | 16.4       | 20.5       | 22.7       | 27.1       |
| Retorno del FGO / Capitalización Ajustada (%)             | 17.0              | 20         | 18         | 20         | 23         |
| Margen del Flujo de Fondos Libre                          | (1.3)             | 2          | 12         | 3          | (2)        |
| Retorno sobre el Patrimonio Promedio (%)                  | 11                | 12         | 13         | 17         | 18         |
| <b>Coberturas</b>   |                   |            |            |            |            |
| FGO / Intereses Financieros Brutos                        | 4.9               | 6.0        | 5.5        | 5.8        | 5.7        |
| EBITDA Operativo/ Intereses Financieros Brutos            | 4.3               | 4.5        | 4.8        | 4.9        | 4.8        |
| EBITDA Operativo/ Servicio de Deuda                       | 4.3               | 4.5        | 2.2        | 4.9        | 4.8        |
| FGO / Cargos Fijos  | 4.9               | 6.0        | 5.6        | 5.8        | 5.7        |
| FFL / Servicio de Deuda                                   | 0.6               | 1.6        | 1.7        | 1.6        | 0.6        |
| (FFL + Caja e Inversiones Corrientes) / Servicio de Deuda | 4.5               | 4.2        | 3.0        | 2.9        | 2.2        |
| FGO / Inversiones de Capital                              | 1.6               | 2.1        | 2.9        | 2.3        | 1.6        |
| <b>Estructura de Capital y Endeudamiento</b>              |                   |            |            |            |            |
| Deuda Total Ajustada / FGO (x)                            | 2.7               | 2.3        | 2.7        | 2.4        | 2.2        |
| Deuda Total /EBITDA Operativo (x)                         | 3.0               | 2.9        | 3.1        | 2.8        | 2.6        |
| Deuda Neta Total /EBITDA Operativo (x)                    | 2.1               | 2.4        | 2.5        | 2.5        | 2.3        |
| Deuda Total Ajustada / EBITDA Operativo (x)               | 3.0               | 2.9        | 3.1        | 2.8        | 2.6        |
| Deuda Total Ajustada Neta/ EBITDA Operativo (x)           | 2.1               | 2.4        | 2.5        | 2.5        | 2.3        |
| Costo de Financiamiento Estimado (%) 2/                   | 7.7               | 7.2        | 7.0        | 7.3        | 8.0        |
| <b>Balance</b>  |                   |            |            |            |            |
| Total Activos   | 154,943           | 146,093    | 146,962    | 130,727    | 114,169    |
| Caja e Inversiones Corrientes                             | 14,197            | 9,118      | 9,379      | 4,523      | 5,998      |
| Deuda Corto Plazo   | -                 | -          | 4,000      | -          | -          |
| Deuda Largo Plazo   | 47,383            | 47,366     | 47,343     | 47,319     | 47,296     |
| Deuda Total   | 47,383            | 47,366     | 51,343     | 47,319     | 47,296     |
| Deuda Total con Deuda Asimilable al Patrimonio            | 47,383            | 47,366     | 51,343     | 47,319     | 47,296     |
| Deuda Total Ajustada con Deuda Asimilable al Patrimonio   | 47,383            | 47,366     | 51,343     | 47,319     | 47,296     |
| Total Patrimonio  | 57,207            | 59,408     | 52,645     | 53,557     | 44,132     |
| Total Capital Ajustado                                    | 104,590           | 106,774    | 104,039    | 100,876    | 91,428     |
| <b>Flujo de Caja</b>                                      |                   |            |            |            |            |
| Flujo generado por las Operaciones (FGO) 3/               | 14,150            | 17,438     | 15,828     | 16,421     | 17,402     |
| Variación del Capital de Trabajo                          | 2,233             | 1,188      | (1,393)    | (1,353)    | (6,906)    |
| Flujo de Caja Operativo (FCO)                             | 16,383            | 18,626     | 14,095     | 15,068     | 10,496     |
| Flujo de Caja No Operativo / No Recurrente Total          | -                 | -          | -          | -          | -          |
| Inversiones de Capital                                    | (10,144)          | (8,818)    | (4,841)    | (6,665)    | (6,647)    |
| D dividendos  | (7,563)           | (7,623)    | (3)        | (6,282)    | (5,454)    |
| Flujo de Fondos Libre (FFL)                               | (1,324)           | 2,185      | 9,196      | 2,121      | (1,605)    |
| Adquisiciones y Ventas de Activos Fijos, Neto             | 551               | -          | -          | -          | -          |
| Otras Inversiones, Neto                                   | 3,743             | 3,315      | (3,438)    | (259)      | (259)      |
| Variación Neta de Deuda                                   | -                 | (4,000)    | 4,000      | -          | 605        |
| Variación de Caja 4/                                      | (1,496)           | (261)      | 4,856      | (1,475)    | (719)      |
| <b>Estado de Resultados</b>                               |                   |            |            |            |            |
| Ventas Netas de Energía                                   | 101,018           | 97,979     | 77,841     | 74,727     | 66,241     |
| Variación de Ventas (%)                                   | 2.5               | 25.6       | 4.2        | 12.8       | 16.4       |
| EBIT Operativo  | 10,327            | 10,491     | 11,115     | 13,306     | 14,298     |
| Intereses Financieros Brutos                              | 3,669             | 3,539      | 3,455      | 3,453      | 3,730      |
| Resultado Neto  | 6,199             | 6,763      | 6,755      | 8,517      | 7,607      |
| Energía vendida (Gwh)                                     | - - -             | 474        | 476        | 424        | 405        |
| Pérdidas de Energía (%)                                   | - - -             | 13.9%      | 11.90%     | 11.80%     | 11.20%     |
| Número de Clientes  | - - -             | 232,897    | 225,157    | 208,588    | 200,721    |

1/ EBITDA= EBIT+ Depreciación y Amortización. 2/ Costo Financiamiento Estimado = Intereses Financieros / Prom. (Deuda Financiera CP + LP). 3/ Flujo Generado por Operaciones= Resultado Neto+ Depreciaciones y Amortizaciones + (ganancia) pérdida venta activos/inversiones + Disposición de cuentas incobrables + (Ingreso) pérdidas venta acciones + Ajustes al resultado neto + variación otros activos corrientes+ variación otros pasivos corrientes - Dividendos Preferentes. 4/ Variación en Caja = Flujo Generado por Operaciones + Variación en capital de trabajo+ CAPEX + Adquisiciones y Ventas de Activos Fijos, Neto + Otras inversiones neto + Variación Neta de Deuda + variación neta de capital - Dividendos comunes - Dividendos preferentes + Otras actividades de financiación.

Debido a cambios metodológicos, a partir de enero 2007 las razones financieras que se desglosan del Flujo de Efectivo varían en su presentación en relación con reportes históricos. Cifras de periodos intermedios consideran los últimos doce meses.

La opinión del Consejo de Clasificación de riesgo, no constituirá una sugerencia o recomendación para invertir, ni un aval o garantía de la emisión; sino un factor complementario a las decisiones de inversión; pero los Miembros del Consejo serán responsables de una opinión en la que se haya comprobado deficiencia o mala intención y estarán sujetos a las sanciones legales pertinentes.

La clasificación nacional 'EA(slv): Corresponde a aquellas entidades que cuentan con una buena capacidad de pago de sus obligaciones en los términos y plazos pactados, pero ésta es susceptible de deteriorarse levemente ante posibles cambios en la entidad, en la industria a que pertenece o en la economía. Los factores de protección son satisfactorios.

Dentro de una escala de clasificación se podrán utilizar los signos "+" y "-", para indicar la tendencia que muestra la clasificación de riesgo otorgada a una entidad o una emisión, ya sea que se trate de valores de participación o títulos de deuda, de corto o largo plazo. El signo "+" indica una tendencia ascendente hacia la categoría de clasificación Inmediata superior, mientras que el signo "-", indica una tendencia descendente hacia la categoría de clasificación inmediata inferior.

TODAS LAS CALIFICACIONES CREDITICIAS DE FITCH ESTAN SUJETAS A CIERTAS LIMITACIONES Y ESTIPULACIONES. POR FAVOR LEA ESTAS LIMITACIONES Y ESTIPULACIONES SIGUIENDO ESTE ENLACE: [HTTP://FITCHRATINGS.COM/UNDERSTANDINGCREDITRATINGS](http://fitchratings.com/understandingcreditratings). ADEMÁS, LAS DEFINICIONES DE CALIFICACIÓN Y LAS CONDICIONES DE USO DE TALES CALIFICACIONES ESTÁN DISPONIBLES EN NUESTRO SITIO WEB [WWW.FITCHRATINGS.COM](http://WWW.FITCHRATINGS.COM). LAS CALIFICACIONES PUBLICAS, CRITERIOS Y METODOLOGIAS ESTÁN DISPONIBLES EN ESTE SITIO EN TODO MOMENTO. EL CÓDIGO DE CONDUCTA DE FITCH, Y LAS POLITICAS SOBRE CONFIDENCIALIDAD, CONFLICTOS DE INTERESES, BARRERAS PARA LA INFORMACION PARA CON SUS AFILIADAS, CUMPLIMIENTO, Y DEMÁS POLITICAS Y PROCEDIMIENTOS ESTÁN TAMBIÉN DISPONIBLES EN LA SECCIÓN DE CÓDIGO DE CONDUCTA DE ESTE SITIO.

Derechos de autor © 2010 por Fitch, Inc. y Fitch Ratings, Ltd. y sus subsidiarias. One State Street Plaza, NY, NY 10004. Teléfono: 1-800-753-4824, (212) 908-0500. Fax: (212) 480-4435. La reproducción o distribución total o parcial está prohibida, salvo con permiso. Todos los derechos reservados. En la asignación y el mantenimiento de sus calificaciones, Fitch se basa en información factual que recibe de los emisores y sus agentes y de otras fuentes que Fitch considera creíbles. Fitch lleva a cabo una investigación razonable de la información factual sobre la que se basa de acuerdo con sus metodologías de calificación, y obtiene verificación razonable de dicha información de fuentes independientes, en la medida de que dichas fuentes se encuentren disponibles para una emisión dada o en una determinada jurisdicción. La forma en que Fitch lleve a cabo la investigación factual y el alcance de la verificación por parte de terceros que se obtenga variará dependiendo de la naturaleza de la emisión calificada y el emisor, los requisitos y prácticas en la jurisdicción en que se ofrece y coloca la emisión y/o donde el emisor se encuentra, la disponibilidad y la naturaleza de la información pública relevante, el acceso a representantes de la administración del emisor y sus asesores, la disponibilidad de verificaciones preexistentes de terceros tales como los informes de auditoría, cartas de procedimientos acordadas, evaluaciones, informes actuariales, informes técnicos, dictámenes legales y otros informes proporcionados por terceros, la disponibilidad de fuentes de verificación independiente y competentes de terceros con respecto a la emisión en particular o en la jurisdicción del emisor, y una variedad de otros factores. Los usuarios de calificaciones de Fitch deben entender que ni una investigación mayor de hechos ni la verificación por terceros puede asegurar que toda la información en la que Fitch se basa en relación con una calificación será exacta y completa. En última instancia, el emisor y sus asesores son responsables de la exactitud de la información que proporcionan a Fitch y al mercado en los documentos de oferta y otros informes. Al emitir sus calificaciones, Fitch debe confiar en la labor de los expertos, incluyendo los auditores independientes con respecto a los estados financieros y abogados con respecto a los aspectos legales y fiscales. Además, las calificaciones son intrínsecamente una visión hacia el futuro e incorporan las hipótesis y predicciones sobre acontecimientos futuros que por su naturaleza no se pueden comprobar como hechos. Como resultado, a pesar de la comprobación de los hechos actuales, las calificaciones pueden verse afectadas por eventos futuros o condiciones que no se previeron en el momento en que se emitió o afirmó una calificación.

La información contenida en este informe se proporciona "tal cual" sin ninguna representación o garantía de ningún tipo. Una calificación de Fitch es una opinión en cuanto a la calidad crediticia de una emisión. Esta opinión se basa en criterios establecidos y metodologías que Fitch evalúa y actualiza en forma continua. Por lo tanto, las calificaciones son un producto de trabajo colectivo de Fitch y ningún individuo, o grupo de individuos, es únicamente responsable por la calificación. La calificación no incorpora el riesgo de pérdida debido a los riesgos que no sean relacionados a riesgo de crédito, a menos que dichos riesgos sean mencionados específicamente. Fitch no está comprometido en la oferta o venta de ningún título. Todos los informes de Fitch son de autoría compartida. Los individuos identificados en un informe de Fitch estuvieron involucrados en, pero no son individualmente responsables por, las opiniones vertidas en él. Los individuos son nombrados solo con el propósito de ser contactos. Un informe con una calificación de Fitch no es un prospecto de emisión ni un sustituto de la información elaborada, verificada y presentada a los inversores por el emisor y sus agentes en relación con la venta de los títulos. Las calificaciones pueden ser modificadas, suspendidas, o retiradas en cualquier momento por cualquier razón a sola discreción de Fitch. Fitch no proporciona asesoramiento de inversión de cualquier tipo. Las calificaciones no son una recomendación para comprar, vender o mantener cualquier título. Las calificaciones no hacen ningún comentario sobre la adecuación del precio de mercado, la conveniencia de cualquier título para un inversor particular, o la naturaleza impositiva o fiscal de los pagos efectuados en relación a los títulos. Fitch recibe honorarios por parte de los emisores, aseguradores, garantes, otros agentes y originadores de títulos, por las calificaciones. Dichos honorarios generalmente varían desde USD1.000 a USD750.000 (u otras monedas aplicables) por emisión. En algunos casos, Fitch calificará todas o algunas de las emisiones de un emisor en particular, o emisiones aseguradas o garantizadas por un asegurador o garante en particular, por una cuota anual. Se espera que dichos honorarios varíen entre USD10.000 y USD1.500.000 (u otras monedas aplicables). La asignación, publicación o diseminación de una calificación de Fitch no constituye el consentimiento de Fitch a usar su nombre como un experto en conexión con cualquier declaración de registro presentada bajo las leyes de mercado de Estados Unidos, el "Financial Services and Markets Act of 2000" de Gran Bretaña, o las leyes de títulos y valores de cualquier jurisdicción en particular. Debido a la relativa eficiencia de la publicación y distribución electrónica, los informes de Fitch pueden estar disponibles hasta tres días antes para los suscriptores electrónicos que para otros suscriptores de imprenta.



## Empresa Eléctrica de Oriente, S.A. de C.V. y Subsidiaria

(Compañía Salvadoreña)

### Estados consolidados de situación financiera

Al 30 de Noviembre de 2010

(Expresados en miles de dólares de los Estados Unidos de América)

---

|   | 2010           |
|---|----------------|
| <b>Activo</b>                               |                |
| <b>Activo Circulante</b>                    |                |
| Efectivo y Equivalente                      | 19,304         |
| Cuentas por cobrar, netas                   | 9,797          |
| Otras Cuentas por Cobrar                    | 19,679         |
| Cuentas por Cobrar a partes relacionadas    | 4,007          |
| Gastos pagados por Anticipado               | 658            |
| Total current assets                        | <u>53,445</u>  |
| <b>Activos No Corrientes</b>                |                |
| Efectivo Restringido por reserva de Deuda   | 1,604          |
| Inversiones en Asociadas                    | 1              |
| Gastos pagados por Anticipado - Largo Plazo | 496            |
| Cuentas por Cobrar Largo Plazo              | 201            |
| Prestamo por cobrar a partes relacionadas   | 19,870         |
| Propiedad, Planta y Equipo, neto            | 81,808         |
| Activos Intangibles                         | 1,069          |
| Total activo no circulante                  | <u>105,049</u> |
| Total Activos                               | <u>158,494</u> |

# Empresa Eléctrica de Oriente, S.A. de C.V. y Subsidiaria


(Compañía Salvadoreña)

## Estados consolidados de situación financiera

Al 30 de Noviembre de 2010

(Expresados en miles de dólares de los Estados Unidos de América)

|   | 2010           |
|---|----------------|
| <b>Pasivo y patrimonio</b>              |                |
| <b>Pasivo circulante</b>                |                |
| Cuentas por pagar energía               | 14,176         |
| Otras cuentas por pagar                 | 9,626          |
| Otras obligaciones laborales            | 1,209          |
| Dividendos por Pagar                    | 6,686          |
| Cuentas por pagar a partes relacionadas | 3,345          |
| Impuestos sobre la renta por Pagar      | 1,684          |
| Total pasivo circulante                 | <u>36,726</u>  |
| <b>Pasivo no circulante</b>             |                |
| Prestamos a largo plazo                 | 47,387         |
| Otras cuentas por pagar a largo plazo   | 1,643          |
| Provision para obligaciones laborales   | 1,219          |
| Impuesto sobre la renta diferido        | 13,892         |
| Total pasivo no circulante              | <u>64,141</u>  |
| Total Pasivo                            | 100,867        |
| <b>Patrimonio</b>                       |                |
| Capital Social                          | 34,363         |
| Otros componente del patrimonio         | 6,920          |
| Utilidades Retenidas                    | 9,871          |
| Reserva legal                           | 6,473          |
| Total patrimonio                        | <u>57,627</u>  |
| Total pasivo y patrimonio               | <u>158,494</u> |



Lic. Juan Carlos Flores  
Contador General

**Empresa Eléctrica de Oriente, S.A. de C.V. y Subsidiaria**  
(Compañía Salvadoreña)

**Estado consolidado de resultados**  
**Once meses terminados al 30 de Noviembre de 2010**

*(Expresados en miles de dólares de los Estados Unidos de América, excepto utilidad por acción)*

|  | <b>2010</b>         |
|--|---------------------|
| <b>Ingresos</b>                            |                     |
| Ventas de energía                          | 93,821              |
| Otros ingresos operacionales               | <u>3,121</u>        |
| <b>Total Ingresos</b>                      | <b>96,942</b>       |
| <b>Gastos de operación</b>                 |                     |
| Compra de energía                          | 67,811              |
| Gastos de personal                         | 5,508               |
| Gastos de operación y mantenimiento        | 6,644               |
| Depreciación y amortización                | 4,903               |
| Honorarios por transferencia de tecnología | 2,502               |
| Otros gastos ( ingresos) neto              | <u>(440)</u>        |
| <b>Total gastos de operación</b>           | <b>86,928</b>       |
| Utilidad de operación                      | 10,014              |
| <b>Ingresos (gastos) financieros:</b>      |                     |
| Ingresos financieros                       | 1,661               |
| Gastos financieros                         | <u>(3,435)</u>      |
| Utilidad antes de impuesto sobre la renta  | 8,240               |
| Impuesto sobre la renta                    | <u>(2,402)</u>      |
| <b>Utilidad neta</b>                       | <b><u>5,838</u></b> |
| <br>                                       |                     |
| <b>(Pérdida) Utilidad por acción:</b>      |                     |
| Básica y dilutiva                          | <u>2.04</u>         |



Lic. Juan Carlos Flores  
Contador General



**Empresa Eléctrica de Oriente, S.A. de C.V.  
(Compañía Salvadoreña)**

**Estados Financieros Consolidados  
31 de diciembre de 2009 y 2008**

**Con el Informe de los Auditores Independientes**

**Empresa Eléctrica de Oriente, S.A. de C.V.  
(Compañía Salvadoreña)**

**Estados Financieros Consolidados**

Al 31 de diciembre de 2009

**Contenido**

|   |   |
|---|---|
| Informe de los Auditores Independientes .....         | 1 |
| Estados Financieros Auditados:                        |   |
| Estados Consolidados de Situación Financiera .....    | 3 |
| Estados Consolidados de Resultados.....               | 5 |
| Estados Consolidados de Cambios en el Patrimonio..... | 6 |
| Estados Consolidados de Flujos de Efectivo .....      | 7 |
| Notas a los Estados Financieros Consolidados .....    | 9 |



Ernst & Young El Salvador, S.A. de C.V.

Centro Financiero Gigante  
Torre A, Nivel 10  
63 Avenida Sur  
San Salvador, El Salvador  
Office: (503) 2248-7000  
Fax: (503) 2248-7070  
[www.ey.com/centroamerica](http://www.ey.com/centroamerica)

## **Informe de los Auditores Independientes**

A la Junta General de Accionistas de  
Empresa Eléctrica de Oriente, S.A. de C.V.

Hemos auditado los estados financieros consolidados adjuntos de Empresa Eléctrica de Oriente, S.A. de C.V. (en adelante "la Compañía"), los cuales comprenden el estado consolidado de situación financiera al 31 de diciembre de 2009, los estados consolidados de resultados, de cambios en el patrimonio y de flujos de efectivo por el año que terminó en esa fecha, así como un resumen de políticas contables significativas y otras notas explicativas.

### *Responsabilidad de la Administración por los Estados Financieros Consolidados*

La Administración de la Compañía es responsable por la preparación y presentación razonable de estos estados financieros consolidados de conformidad con las Normas Internacionales de Información Financiera. Esta responsabilidad incluye: diseñar, implementar y mantener el control interno relevante para la preparación y presentación razonable de estados financieros consolidados que estén libres de representaciones erróneas importantes, debido ya sea a fraude o a error; seleccionar y aplicar políticas contables apropiadas y efectuar estimaciones contables que sean razonables en las circunstancias.

### *Responsabilidad de los Auditores*

Nuestra responsabilidad es expresar una opinión sobre estos estados financieros consolidados con base en nuestra auditoría. Efectuamos nuestra auditoría de acuerdo con Normas Internacionales de Auditoría. Esas normas requieren que cumplamos con requisitos éticos y que planifiquemos y ejecutemos la auditoría para obtener seguridad razonable acerca de si los estados financieros consolidados están libres de representaciones erróneas importantes.


A la Junta General de Accionistas de  
Empresa Eléctrica de Oriente, S.A. de C.V.  
Página 2

Una auditoría incluye ejecutar procedimientos para obtener evidencia de auditoría sobre los montos y revelaciones en los estados financieros consolidados. Los procedimientos seleccionados dependen del juicio de los auditores, incluyendo la evaluación de los riesgos de representaciones erróneas significativas en los estados financieros consolidados, debido ya sea a fraude o a error. Al efectuar esas evaluaciones de riesgo, el auditor considera el control interno relevante para la preparación y presentación razonable de los estados financieros consolidados por parte de la entidad, con el fin de diseñar los procedimientos de auditoría que sean apropiados en las circunstancias, pero no con el fin de expresar una opinión sobre la efectividad del control interno de la Compañía. Una auditoría también incluye evaluar lo apropiado de las políticas contables utilizadas y la razonabilidad de las estimaciones contables hechas por la Administración de la Compañía, así como evaluar la presentación en conjunto de los estados financieros consolidados.

Consideramos que la evidencia de auditoría que hemos obtenido es suficiente y apropiada para proporcionar una base para nuestra opinión de auditoría.

### *Opinión*

En nuestra opinión, los estados financieros consolidados antes mencionados presentan razonablemente, en todos sus aspectos importantes, la situación financiera consolidada de Empresa Eléctrica de Oriente, S.A. de C.V. al 31 de diciembre de 2009, su desempeño financiero consolidado y sus flujos de efectivo consolidados por el año terminado en esa fecha, de conformidad con Normas Internacionales de Información Financiera.



René Alberto Arce Barahona  
Socio  
Registro N° 1350

ERNST & YOUNG EL SALVADOR S.A.



12 de febrero de 2010  
Centro Financiero Gigante, Torre A,  
Nivel 10, San Salvador, El Salvador.

A-014-2010

A Member of Ernst & Young Global Limited

**Empresa Eléctrica de Oriente, S. A. de C. V. y subsidiaria**  
(Sociedad salvadoreña)

**Estados Consolidados de Situación Financiera**  
**Al 31 de diciembre de 2009 y 2008**

(Expresados en miles de dólares de los Estados Unidos de América - Nota 3)

|   | 2009                  | 2008 (*)              | 1 de enero<br>2008 (*) |
|---|-----------------------|-----------------------|------------------------|
| <b>Activo</b>                                       |                       |                       |                        |
| <b>Activo circulante:</b>                           |                       |                       |                        |
| Efectivo y equivalentes de efectivo                 | 9,118                 | 9,379                 | 4,523                  |
| Cuentas por cobrar, neto (Nota 4)                   | 9,773                 | 8,492                 | 7,852                  |
| Otras cuentas por cobrar (Nota 4)                   | 22,101                | 22,573                | 12,509                 |
| Cuentas por cobrar a partes relacionadas (Nota 5)   | 3,153                 | 2,693                 | 6,780                  |
| Préstamo por cobrar a partes relacionadas (Nota 5)  | -                     | 6,000                 | -                      |
| Gastos pagados por anticipado                       | <u>297</u>            | <u>1,724</u>          | <u>250</u>             |
| <b>Total activo circulante</b>                      | <b>44,442</b>         | <b>50,861</b>         | <b>31,914</b>          |
| <b>Activo no circulante:</b>                        |                       |                       |                        |
| Efectivo restringido por servicio de deuda (Nota 8) | 1,604                 | 1,604                 | 1,604                  |
| Inversiones en acciones                             | 1                     | 1                     | 1                      |
| Gastos pagados por anticipado a largo plazo         | 604                   | 722                   | 840                    |
| Cuentas por cobrar a largo plazo (Nota 4)           | 59                    | 61                    | 67                     |
| Préstamo por cobrar a partes relacionadas (Nota 5)  | 19,870                | 13,870                | 13,870                 |
| Propiedad, planta y equipo, neto (Nota 6)           | 78,073                | 77,945                | 79,605                 |
| Activos intangibles (Nota 7)                        | <u>1,440</u>          | <u>1,897</u>          | <u>2,724</u>           |
| <b>Total activo no circulante</b>                   | <b><u>101,651</u></b> | <b><u>96,100</u></b>  | <b><u>98,711</u></b>   |
| <b>Total activo</b>                                 | <b><u>146,093</u></b> | <b><u>146,961</u></b> | <b><u>130,625</u></b>  |

(\*) Los saldos han sido re-expresados debido al cambio en política descrito en la Nota 2

(Continúa)

Las notas que se acompañan son parte integral de estos estados financieros consolidados.



**Empresa Eléctrica de Oriente, S. A. de C. V. y subsidiaria**  
(Sociedad salvadoreña)

**Estados Consolidados de Situación Financiera**

**Al 31 de diciembre de 2009 y 2008**

(Expresados en miles de dólares de los Estados Unidos de América - Nota 3)

|  | 2009           | 2008 (*)       | 1 de<br>enero<br>2008 (*) |
|--|----------------|----------------|---------------------------|
| <b>Pasivos y patrimonio</b>                      |                |                |                           |
| <b>Pasivo circulante:</b>                        |                |                |                           |
| Cuentas por pagar energía                        | 13,149         | 13,581         | 7,730                     |
| Otras cuentas por pagar                          | 6,606          | 3,116          | 5,096                     |
| Otras obligaciones laborales                     | 662            | 528            | 214                       |
| Dividendos por pagar (Nota 5)                    | 99             | 7,722          | 80                        |
| Cuentas por pagar a partes relacionadas (Nota 5) | 873            | 860            | 1,108                     |
| Impuesto sobre la renta por pagar                | 1,082          | -              | 953                       |
| Préstamos bancarios (Nota 8)                     | <u>-</u>       | <u>4,000</u>   | <u>-</u>                  |
| Total pasivo circulante                          | 22,471         | 29,807         | 15,181                    |
| <b>Pasivo no circulante:</b>                     |                |                |                           |
| Préstamos a largo plazo (Nota 8)                 | 47,366         | 47,343         | 47,319                    |
| Otros cuentas por pagar a largo plazo            | 1,475          | 1,287          | 1,008                     |
| Provisión para obligaciones laborales            | 1,118          | 949            | 921                       |
| Impuesto sobre la renta diferido (Nota 13)       | <u>14,255</u>  | <u>14,930</u>  | <u>12,660</u>             |
| Total pasivo no circulante                       | <u>64,214</u>  | <u>64,509</u>  | <u>61,908</u>             |
| Total pasivo                                     | 86,685         | 94,316         | 77,089                    |
| <b>Patrimonio:</b>                               |                |                |                           |
| Capital social común (Nota 10)                   | 32,727         | 32,727         | 32,727                    |
| Utilidades retenidas                             | 13,000         | 6,855          | 8,379                     |
| Reserva legal (Nota 11)                          | 6,473          | 5,855          | 5,222                     |
| Otros componentes del patrimonio (Nota 12)       | <u>7,208</u>   | <u>7,208</u>   | <u>7,208</u>              |
| Total patrimonio                                 | <u>59,408</u>  | <u>52,645</u>  | <u>53,536</u>             |
| Total pasivo y patrimonio                        | <u>146,093</u> | <u>146,961</u> | <u>130,625</u>            |

(\*) Los saldos han sido re-expresados debido al cambio en política descrito en la Nota 2

**(Concluye)**

Las notas que se acompañan son parte integral de estos estados financieros consolidados.

**Empresa Eléctrica de Oriente, S. A. de C. V. y subsidiaria**  
(Sociedad salvadoreña)

**Estados Consolidados de Resultados**

**Años que terminaron el 31 de diciembre de 2009 y 2008**

*(Expresados en miles de dólares de los Estados Unidos de América, excepto montos por acción - Nota 3)*

|  | 2009                | 2008 (*)            |
|--|---------------------|---------------------|
| <b>Ingresos:</b>                                   |                     |                     |
| Ventas de energía                                  | 97,979              | 77,841              |
| Otros ingresos operacionales                       | <u>4,151</u>        | <u>2,697</u>        |
| Total ingresos                                     | 102,130             | 80,538              |
| <b>Gastos de operación:</b>                        |                     |                     |
| Compras de energía                                 | 69,562              | 50,527              |
| Gastos de personal (Nota 14)                       | 5,063               | 5,108               |
| Gastos de operación y mantenimiento                | 8,726               | 6,175               |
| Depreciación y amortización                        | 5,601               | 5,359               |
| Honorario por transferencia de tecnología (Nota 5) | 2,449               | 1,946               |
| Otros gastos (ingresos), neto (Nota 15)            | <u>238</u>          | <u>308</u>          |
| Total gastos de operación                          | <u>91,639</u>       | <u>69,423</u>       |
| Utilidad de operación                              | 10,491              | 11,115              |
| <b>Ingresos (gastos) financieros:</b>              |                     |                     |
| Ingresos financieros                               | 1,869               | 1,383               |
| Gastos financieros                                 | <u>(3,539)</u>      | <u>(3,455)</u>      |
| Utilidad antes de impuesto sobre la renta          | 8,821               | 9,043               |
| Impuesto sobre la renta (Nota 16)                  | <u>(2,058)</u>      | <u>(2,288)</u>      |
| <b>Utilidad neta</b>                               | <u><b>6,763</b></u> | <u><b>6,755</b></u> |
| <b>Utilidad por acción:</b>                        |                     |                     |
| Básica y dilutiva                                  | <u>2.36</u>         | <u>2.36</u>         |

(\*) Los saldos han sido re-expresados debido al cambio en política descrito en la Nota 2

Las notas que se acompañan son parte integral de estos estados financieros consolidados.

**Empresa Eléctrica de Oriente, S. A. de C. V. y subsidiaria**  
(Sociedad salvadoreña)

**Estados Consolidados de Cambios en el Patrimonio**  
**Años que terminaron el 31 de diciembre de 2009 y 2008**

(Expresados en miles de dólares de los Estados Unidos de América, excepto montos por acción - Nota 3)

|   | Número de acciones | Capital social | Superávit por revaluación | Reserva legal | Utilidades retenidas | Total patrimonio de los accionistas |
|---|--------------------|----------------|---------------------------|---------------|----------------------|-------------------------------------|
| Saldos al 31 de diciembre de 2007               | 2,863,596          | 32,727         | 7,208                     | 5,222         | 8,400                | 53,557                              |
| Ajuste por cambio en política contable (Nota 2) | -                  | -              | -                         | -             | (21)                 | (21)                                |
| Saldos al 31 de diciembre de 2007 (*)           | 2,863,596          | 32,727         | 7,208                     | 5,222         | 8,379                | 53,536                              |
| Utilidad neta – 2008 (*)                        | -                  | -              | -                         | -             | 6,755                | 6,755                               |
| Traslado a reserva legal                        | -                  | -              | -                         | 633           | (633)                | -                                   |
| Dividendos decretados                           | -                  | -              | -                         | -             | (7,646)              | (7,646)                             |
| Saldos al 31 de diciembre de 2008 (*)           | 2,863,596          | 32,727         | 7,208                     | 5,855         | 6,855                | 52,645                              |
| Utilidad neta – 2009                            | -                  | -              | -                         | -             | 6,763                | 6,763                               |
| Traslado a reserva legal                        | -                  | -              | -                         | 618           | (618)                | -                                   |
| Saldos al 31 de diciembre de 2009               | <u>2,863,596</u>   | <u>32,727</u>  | <u>7,208</u>              | <u>6,473</u>  | <u>13,000</u>        | <u>59,408</u>                       |

(\*) Los saldos han sido re-expresados debido al cambio en política descrito en la Nota 2

Las notas que se acompañan son parte integral de estos estados financieros consolidados.

**Empresa Eléctrica de Oriente, S. A. de C. V. y subsidiaria**  
(Sociedad salvadoreña)

**Estados Consolidados de Flujos de Efectivo**  
**Años que terminaron el 31 de diciembre de 2009 y 2008**

(Expresados en miles de dólares de los Estados Unidos de América - Nota 3)

|  | 2009            | 2008 (*)       |
|--|-----------------|----------------|
| <b>Flujo neto de efectivo de las actividades de operación:</b>   |                 |                |
| Utilidad antes de impuesto sobre la renta  | 8,821           | 9,043          |
| Ajustes para conciliar la utilidad antes de impuesto con el efectivo neto provisto por las actividades de operación: |                 |                |
| Depreciación de propiedad, planta y equipo (Nota 6)  | 4,872           | 4,476          |
| Amortización de activos intangibles (Nota 7)   | 728             | 883            |
| Estimación para cuentas incobrables (Nota 4)   | 110             | 81             |
| Autoconsumo de materiales (Nota 6)   | 1,181           | 479            |
| Pérdidas en ventas o retiros de activo fijo (Nota 6)   | 378             | 726            |
| Ingresos financieros   | (1,869)         | (1,383)        |
| Gasto financieros  | 3,539           | 3,455          |
| Aumento en provisiones   | <u>169</u>      | <u>28</u>      |
| Flujo de efectivo antes de los movimientos en el capital de trabajo:   | 17,929          | 17,788         |
| Aumento en cuentas por cobrar  | (835)           | (7,052)        |
| Disminución (aumento) en gastos pagados por anticipados  | 17              | (330)          |
| Aumento en cuentas por pagar   | <u>2,023</u>    | <u>5,659</u>   |
| Flujo de efectivo generado en operaciones  | 19,134          | 16,065         |
| Impuesto sobre la renta pagado   | <u>(508)</u>    | <u>(1,969)</u> |
| Flujo de efectivo proveniente de actividades de operación  | 18,626          | 14,096         |
| <b>Flujo neto de efectivo de las actividades de inversión:</b>   |                 |                |
| Intereses recibidos  | 1,327           | 1,743          |
| Subvenciones recibidas   | 1,551           | 121            |
| Préstamos a corto plazo a partes relacionadas  | -               | (6,000)        |
| Adquisición de activos fijos (Nota 6)  | (8,818)         | (4,842)        |
| Adquisición de activos intangibles (Nota 7)  | (271)           | (57)           |
| Producto de ventas de activo fijo (Nota 6)   | <u>708</u>      | <u>700</u>     |
| Efectivo neto usado en actividades de inversión  | (5,503)         | (8,335)        |
| <b>Flujo neto de efectivo en actividades de financiamiento:</b>  |                 |                |
| Intereses pagados  | (1,761)         | (4,902)        |
| Pago de dividendos   | (7,623)         | (3)            |
| Pago de préstamos a corto plazo  | (8,000)         | (4,000)        |
| Préstamos a corto plazo recibidos  | <u>4,000</u>    | <u>8,000</u>   |
| Efectivo neto usado en actividades de financiamiento   | <u>(13,384)</u> | <u>(905)</u>   |
| (Disminución) aumento en efectivo y equivalentes de efectivo   | (261)           | 4,856          |
| Efectivo y equivalentes de efectivo al inicio del año  | <u>9,379</u>    | <u>4,523</u>   |
| Efectivo y equivalentes de efectivo al final del año   | <u>9,118</u>    | <u>9,379</u>   |

(\*) Los saldos han sido re-expresados debido al cambio en política descrito en la Nota 2

Las notas que se acompañan son parte integral de estos estados financieros consolidados.

# **Empresa Eléctrica de Oriente, S. A. de C. V. y subsidiaria** (Sociedad salvadoreña)

## **Notas a los Estados Financieros Consolidados** **31 de diciembre de 2009 y 2008**

*(Cifras expresadas en miles de dólares de los Estados Unidos de América - Nota 3)*

---

### **1. General**

Empresa Eléctrica de Oriente, S. A. de C. V. (“EEO” o la “Compañía”) es una sociedad anónima de capital variable domiciliada en El Salvador, organizada el 16 de noviembre de 1995, de acuerdo con las leyes de la República de El Salvador, por un plazo indefinido de tiempo. La actividad principal de la Compañía es distribuir energía eléctrica, principalmente a municipalidades y distritos urbanos en la región Oriental de El Salvador. EEO posee 99.9% de Unión de Negocios, S.A. de C.V. (Unión de Negocios). La Compañía es una subsidiaria de El Salvador Energy Holdings Limitada (ESEH), quien a su vez es subsidiaria de AES Corporation.

EEO también posee 6.25% de la Unidad de Transacciones, S.A., la operadora del mercado mayorista de electricidad en El Salvador, y 25% de E. S. Energía, S.A. de C.V., una compañía propiedad de cuatro compañías distribuidoras. E. S. Energía anteriormente prestaba servicios especializados y de mantenimiento de equipo a las compañías distribuidoras, y se encuentra en proceso de disolución.

### **2. Resumen de las políticas contables significativas**

#### **Base de presentación**

Los estados financieros consolidados han sido preparados con base a las Normas Internacionales de Información Financiera (NIIF). Los estados financieros consolidados han sido preparados con base al costo histórico, excepto por la propiedad, planta y equipo, adquirida hasta 2007 que se presenta al valor revaluado.

*Normas, interpretaciones y enmiendas adoptadas obligatoriamente en 2009* – Las normas, interpretaciones y enmiendas aplicables obligatoriamente para la Compañía a partir del año 2009, son las siguientes:

**NIIF 2 (Revisada)**, “Pagos basados en acciones” (Efectiva a partir del 1 de enero de 2009), la enmienda consistió en la clarificación de la definición de condiciones de adjudicación y establece el tratamiento para un precio cancelado. Debido a que la Compañía no posee pagos basados en acciones esta enmienda no tuvo efecto sobre los estados financieros consolidados.

**NIIF 7 (Enmendada)**, “Instrumentos financieros: Revelaciones” (Efectiva a partir del 1 de enero de 2009), la enmienda requiere revelaciones adicionales relacionadas a la medición del valor justo y al riesgo de liquidez. Las mediciones de valores justos de ítems que han sido

**Empresa Eléctrica de Oriente, S. A. de C. V. y subsidiaria**  
(Sociedad salvadoreña)

**Notas a los Estados Financieros Consolidados**  
**31 de diciembre de 2009 y 2008**

*(Cifras expresadas en miles de dólares de los Estados Unidos de América - Nota 3)*

---

reconocidos a su valor justo se revelarán clasificadas por fuente de información utilizada mediante una jerarquía de tres niveles. Adicionalmente, será requerida una conciliación entre el saldo inicial y final por cada una de los 3 niveles de medición de valor justo, al igual que de las transferencias significativas de nivel. La enmienda también clarifica los requerimientos de las revelaciones del riesgo de liquidez con respecto a las transacciones con derivados y activos usados para la gestión de liquidez.

**NIF 8 (Emitida)**, “Segmentos de operación” (Efectiva a partir del 1 de enero de 2009), esta norma viene a reemplazar la NIC 14 y únicamente presenta cambios menores. El más significativo es la clarificación de que una entidad revelará y medirá los activos de un segmento solo si dicha medición normalmente es reportada a las personas que toman las decisiones operativas. Debido a que la Compañía no posee segmentos de operación esta norma no tendrá impacto sobre los estados financieros consolidados.

**NIC 1 (Revisada)**, “Presentación de estados financieros” (Efectiva a partir del 1 de enero de 2009), las principales modificaciones a esta norma incluye (a) cambios en los nombres de algunos estados financieros (b) una exigencia de presentar un período de comparación adicional en el estado de situación financiera, antes balance general, cuando se aplica una política contable retrospectivamente o se efectúa una reexpresión de los estados financieros por correcciones de errores o reclasificaciones; (c) los cambios en el patrimonio neto que no correspondan a transacciones con los propietarios serán presentados ya sea, un nuevo Estado independiente denominado Estado de Ganancias Integrales o como apartado dentro del Estado de Resultados; (d) se requiere revelar por cada partida del Estado de Ingresos Comprensivos el efecto por el impuesto sobre la renta corriente y/o diferido. El efecto sobre los estados financieros consolidados será el cambio en el nombre de los estados financieros y la presentación de un período adicional en el estado de situación financiera como consecuencia del cambio en política descrito en este informe.

**NIC 7 (Enmendada)**, “Estado de flujos de efectivo” (Efectiva a partir del 1 de enero de 2009), la enmienda establece explícitamente que únicamente gastos que resulten en el reconocimiento de un activo pueden ser clasificados como un efectivo de actividades de inversión. La modificación no tendrá impacto sobre los estados financieros consolidados.

**NIC 16 (Enmendada)**, “Propiedad, planta y equipo” (Efectiva a partir del 1 de enero de 2009), la enmienda cambia el término de “precio de venta neto” por el de “valor razonable menos costo de venta”. Esta enmienda no tendrá impacto sobre los estados financieros consolidados.

**Empresa Eléctrica de Oriente, S. A. de C. V. y subsidiaria**  
(Sociedad salvadoreña)

**Notas a los Estados Financieros Consolidados**  
**31 de diciembre de 2009 y 2008**

*(Cifras expresadas en miles de dólares de los Estados Unidos de América - Nota 3)*

---

**NIC 18 (Enmendada)**, “Ingresos ordinarios” (Efectiva a partir del 1 de enero de 2009), la enmienda agrega una guía para determinar si una entidad actúa como principal o como agente. Las características a considerar son si una entidad: (a) tiene responsabilidad primaria de proveer los bienes y servicios, (b) tiene riesgo de inventario, (c) tiene la discrecionalidad de establecer precios, y (d) corre con el riesgo crediticio. Esta enmienda no tendrá ningún efecto en el reconocimiento de ingresos debido a que la Compañía ha concluido que actúa como principal en las transacciones que efectúa.

**NIC 20 (Enmendada)**, “Contabilidad para las subvenciones gubernamentales y revelación de la ayuda del gobierno” (Efectiva a partir del 1 de enero de 2009) los préstamos cedidos con ningún o bajo interés no estarán exentos de los requerimientos para imputar intereses. El interés a ser imputado a los préstamos cedidos deberán ser sobre la base de la tasa de interés de mercado. Esta enmienda no tendrá impacto sobre los estados financieros consolidados pues las subvenciones gubernamentales que la Compañía recibe no incluyen préstamos.

**NIC 23 (Revisada)**, “Costos de financiamiento” (Efectiva a partir del 1 de enero de 2009), la modificación obliga a la capitalización de los costos de financiamiento directamente atribuibles a la adquisición, construcción o producción de activos calificados según esta norma y elimina la opción de registrar la totalidad del costo de financiamiento como gasto. Esta norma deberá ser aplicable desde su vigencia en forma retrospectiva, sin embargo, a la fecha no se cuenta con costos de financiamiento que sean directamente atribuibles a activos calificados y por lo tanto no tuvo impacto sobre estos estados financieros consolidados.

**NIC 32 (Enmendada)**, “Instrumentos financieros: presentación” (Efectiva a partir del 1 de enero de 2009) la enmienda permite un alcance de excepción limitado para instrumentos financieros con opción de venta clasificados como de patrimonio cuando cumplen un número específico de criterios. La adopción de esta enmienda no tiene ningún impacto sobre los estados financieros consolidados de la Compañía.

**NIC 36 (Enmendada)**, “Deterioro del valor de los activos” (Efectiva a partir del 1 de enero de 2009) esta enmienda requiere revelaciones adicionales sobre la tasa de descuento cuando descontemos flujos de efectivo para determinar “El valor razonable menos su costo de venta”. Estas revelaciones son consistentes con las requeridas cuando el descuento de flujos de efectivo es utilizado para determinar el “valor de uso”. Esta enmienda no tendrá impacto sobre los estados financieros consolidados.

**Empresa Eléctrica de Oriente, S. A. de C. V. y subsidiaria**  
(Sociedad salvadoreña)

**Notas a los Estados Financieros Consolidados**

**31 de diciembre de 2009 y 2008**

*(Cifras expresadas en miles de dólares de los Estados Unidos de América - Nota 3)*

---

La enmienda clarifica también la unidad más grande permitida para alocar en un crédito mercantil, adquirido en una combinación de negocios, es el segmento operativo como se define en la NIIF 8 antes del agregado para propósitos de reporte. Esta enmienda no tendrá impacto sobre los estados financieros consolidados.

**NIC 38 (Enmendada)**, “Activos intangibles” (Efectiva a partir del 1 de enero de 2009) la enmienda especifica que la publicidad y actividades promocionales son reconocidas como gastos hasta que la Compañía tenga el derecho sobre los activos o haya recibido los servicios. Esta enmienda no tendrá impacto sobre los estados financieros consolidados.

La referencia que permitía la utilización de evidencia persuasiva para soportar la utilización de un método diferente al de línea recta fue eliminada. Esta enmienda no tendrá impacto sobre los estados financieros consolidados, pues el método de línea recta sigue siendo apropiado para los intangibles de la Compañía.

**NIC 40 (Enmendada)**, “Propiedad para inversión” (Efectiva a partir del 1 de enero de 2009), la enmienda incluye dentro del alcance de la norma las propiedades de inversión en proceso de construcción, por lo tanto, serán valuados a su valor razonable con cambios en resultados. Esta norma no tendrá efecto sobre los estados financieros consolidados.

**CINIIF 9 (Enmendada)**, “Nueva evaluación de derivados implícitos” (Efectiva a partir del 1 de enero de 2009), la enmienda requiere que la Compañía evalúe si un derivado implícito debe ser separado de un contrato principal cuando se clasifique un activo financiero híbrido valuado a su valor justo con cambios en resultados. Esta evaluación debe ser hecha basada en las circunstancias existentes en el último día en que la entidad se vuelve parte del contrato y en la fecha de cualquier enmienda del contrato que signifique cambios en su flujo de efectivo. La NIC 39 actualmente establece que si un derivado implícito no puede ser adecuadamente medido el instrumento híbrido debe ser mantenido y clasificado a su valor razonable con cambios en resultados. A la fecha la Compañía no posee derivados implícitos identificados y por lo tanto la enmienda no tendrá efecto sobre los estados financieros consolidados.

**CINIIF 13 (emitida)**, “Programas de lealtad de clientes”, esta interpretación es aplicable a los programas de lealtad que generalmente se otorgan a los clientes como parte de una transacción de venta y pueden ser canjeados en el futuro por bienes o servicios gratis o a precios con descuentos. Estos programas deben ser registrados a su valor razonable como una porción separada de los ingresos y diferidos hasta que estos premios sean redimidos. Debido a que la Compañía no mantiene ningún programa de lealtad, esta interpretación no tuvo impacto sobre los estados financieros consolidados.



**Empresa Eléctrica de Oriente, S. A. de C. V. y subsidiaria**  
(Sociedad salvadoreña)

**Notas a los Estados Financieros Consolidados**  
**31 de diciembre de 2009 y 2008**

*(Cifras expresadas en miles de dólares de los Estados Unidos de América - Nota 3)*

---

**CINIIF 15 (Emitida)**, “Acuerdos para la construcción de inmuebles” (Efectiva a partir del 1 de enero de 2009) la interpretación determina como las entidades deberían determinar si un acuerdo de construcción de un inmueble se encuentra dentro del alcance de la NIC 11 “Contratos de construcción” o NIC 18 “Ingresos ordinarios” y cuando el ingreso por la construcción debería ser reconocido. Esta interpretación no tiene impacto sobre los estados financieros consolidados.

**CINIIF 16 (Enmendada)**, “Coberturas de la inversión neta en un negocio en el extranjero” (Efectiva a partir de los períodos que inicien en o posterior al 1 de octubre de 2008), La interpretación es de aplicación prospectiva y provee una guía para la contabilización de coberturas de inversiones neta. La interpretación provee una guía para identificar el riesgo de moneda extranjera que califica para la contabilización de coberturas de una inversión neta, donde dentro del grupo de instrumentos de cobertura pueda ser sujeto de la cobertura de una inversión neta y cómo una compañía debería determinar el monto de las ganancias y pérdidas en moneda extranjera, relacionada la inversión neta y el instrumento de cobertura, a ser convertida en un baja de una inversión neta. Debido a que la Compañía no posee contratos de coberturas esta enmienda no tendrá impacto sobre los estados financieros consolidados.

*Normas, interpretaciones y enmiendas adoptadas que no están en vigencia y que fueron adoptadas de forma anticipada* – Al 31 de diciembre de 2009 la Compañía no adoptó ninguna norma, interpretación o enmienda en forma anticipada y por lo tanto no tienen ningún impacto en estos estados financieros consolidados.

*Normas, interpretaciones y enmiendas emitidas que no están en vigencia y que no han sido adoptadas en forma anticipada* – Las normas, interpretaciones y enmiendas aplicables obligatoriamente para la Compañía a partir del año 2010, son las siguientes:

**NIF 3 (Revisada)**, “Combinaciones de negocios” y **NIC 27 (Enmendada)**, “Estados Financieros consolidados y separados” (Efectivas a partir de períodos que inician en o después del 1 de Julio de 2009)

La NIF 3 (revisada) introduce cambios significativos en la contabilización de las combinaciones de negocios. Estos cambios afectan la valuación del interés minoritario, la contabilización de los costos de la transacción, el reconocimiento inicial y posterior de una contingencia y la combinación de negocios en etapas. Consecuentemente, estos cambios impactarán en el reconocimiento del crédito mercantil, los resultados reportados en el período de la combinación y futuros resultados.

**Empresa Eléctrica de Oriente, S. A. de C. V. y subsidiaria**  
(Sociedad salvadoreña)

**Notas a los Estados Financieros Consolidados**  
**31 de diciembre de 2009 y 2008**

*(Cifras expresadas en miles de dólares de los Estados Unidos de América - Nota 3)*

---

La NIC 27 (Enmendada) La modificación requieren (a) que todos los cambios en la participación del interés atribuible a la controladora en una subsidiaria, que no implique la pérdida de control, sean registrados en el patrimonio, (b) que las ganancias integrales (como lo define la NIC 1 modificada) serán atribuibles a la controladora como a los intereses atribuible a la no controladora (antes interés minoritario), sin importar si resulta en un saldo negativo para los intereses del no controlador. Adicionalmente cambia el término interés minoritario por el interés del no controlador con un concepto diferente (c) cuando una entidad dominante pierde el control de una dependiente, reconocerá en su cuenta de pérdidas y ganancias consolidadas, cualquier pérdida o ganancia generada, incluyendo el resultado relacionado con activos y pasivos individuales de la antigua entidad dependiente que fueron reconocidos directamente en el patrimonio neto por aplicación de otras normas. Cualquier participación en la antigua dependiente retenida por la dominante se valorará por su valor razonable en la fecha de la pérdida del control, y la pérdida o ganancia resultante formará parte del resultado reconocido como consecuencia de la pérdida del control.

**NIIF 5 (Modificada)**, “Activos no-corrientes tenidos para la venta y operaciones discontinuadas” (Efectiva a partir del 1 de Julio de 2009) La modificación clarifica que las revelaciones requeridas en relación a los activos no corrientes y bajas de grupos clasificados como mantenidos para la venta u operaciones discontinuadas son solo aquellas presentadas en la NIIF 5. Las revelaciones requeridas en otras NIIF's solo serán aplicables si específicamente es requerido para activos no corrientes u operaciones discontinuadas. Esta modificación no tendrá impacto sobre los estados financieros consolidados por no tener activos mantenidos para la venta u operaciones discontinuadas.

**NIC 28 (Enmendada)**, “Inversiones en asociadas” (Efectiva para los periodos que inicien a partir del 1 de julio de 2009) Con el principio adoptado bajo NIC 27 que las pérdidas de control son reconocidas como una baja y una readquisición de cualquier participación retenida a su valor razonable conlleva a enmiendas a la NIC 28, por lo tanto, cuando la influencia significativa es perdida, el inversor medirá cualquier inversión mantenida en forma de asociada a su valor razonable con reconocimiento en los resultados de cualquier ganancia o pérdida. Esta norma no tendrá impacto sobre los estados financieros consolidados a menos que existiera una pérdida de control sobre una de sus asociadas.

**NIC 39 (Enmendada)**, “Instrumentos financieros: reconocimiento y medición” (Efectivas a partir de periodos que inicial en o después del 1 de Julio de 2009). La enmienda clarifica que una entidad puede designar una porción de los cambios de su valor razonable o la variabilidad de flujo de efectivo de un instrumento financiero como un ítem de cobertura. Esto además cubre la designación de inflación como una cobertura de riesgo o una porción

**Empresa Eléctrica de Oriente, S. A. de C. V. y subsidiaria**  
(Sociedad salvadoreña)

**Notas a los Estados Financieros Consolidados**  
**31 de diciembre de 2009 y 2008**

*(Cifras expresadas en miles de dólares de los Estados Unidos de América - Nota 3)*

---

de situaciones particulares. La Compañía considera que las enmiendas no tendrán impacto sobre los estados financieros consolidados.

**CINIIF 17 (Emisión)** “Distribuciones que no son efectivo realizadas a los propietarios” (Efectiva para los períodos que inicien en a partir del 1 de julio de 2009), esta interpretación concluye que el dividendo debe ser medido al valor razonable de los activos distribuidos y que cualesquiera diferencias entre esta cantidad y el anterior valor en libros de los activos distribuidos deben ser reconocidas en utilidad o pérdida cuando la entidad liquide los dividendos por pagar. La Compañía considera que las enmiendas no tendrán impacto sobre los estados financieros consolidados.

**CINIIF 18 (Emisión)** “Transferencias de activos de los clientes” (Efectiva para los períodos que inicien en a partir del 1 de julio de 2009) esta interpretación concluye que cuando el elemento de propiedad, planta y equipo satisface la definición de activo desde la perspectiva de quien lo recibe, quien lo recibe debe reconocer el activo a su valor razonable a la fecha de la transferencia, con el crédito reconocido como ingresos ordinarios de acuerdo con el NIC 18 “Ingresos ordinarios”. La Compañía considera que las enmiendas no tendrán impacto sobre los estados financieros consolidados.

*Cambios voluntarios en política contables que no provienen de la enmienda de una Norma existen o a la emisión de una nueva Norma* – A partir del año 2007 la Compañía ha contabilizando construcciones de proyectos de electrificación, subvencionadas por el Gobierno en un 85% a través de FINET y FOMILENIO, bajo el método de ingresos diferidos acorde a la NIC 20, la cual reconoce como ingresos en diferentes ejercicios mediante el método de línea recta, a lo largo de la vida útil de los correspondientes activos. Sin embargo, la administración consideró oportuno cambiar la política reconocimiento de las subvenciones de gobierno y aplicar el método de reducción del costo, el cual, acorde a la NIC 20, establece que las subvenciones recibidas serán reducidas del cálculo del importe en libros del correspondiente activo.

En cumplimiento a la NIC 8, este cambio en política conllevó a la aplicación retroactiva de la nueva política, es decir, a reexpresar las cifras de los estados financieros consolidados para que muestren la situación financiera y los resultados de la Compañía que se hubieran obtenido si la Compañía siempre hubiera aplicado la nueva política. El efecto de esta reexpresión sobre los estados financieros consolidados de la Compañía se presenta en la página siguiente:

**Empresa Eléctrica de Oriente, S. A. de C. V. y subsidiaria**  
(Sociedad salvadoreña)

**Notas a los Estados Financieros Consolidados**  
**31 de diciembre de 2009 y 2008**

(Cifras expresadas en miles de dólares de los Estados Unidos de América - Nota 3)

|  | <b>1 de enero<br/>2008<br/>(Re-expresados)</b> | <b>1 de enero<br/>2008</b> | <b>Variación</b> |
|--|--|----------------------------|------------------|
| <b>Estado de Situación Financiera</b>      |  |                            |                  |
| Propiedad, planta y equipo, neto           | 79,119   | 79,221                     | (102)            |
| Ingresos diferidos (porción circulante)    | -  | 2                          | (2)              |
| Ingresos diferidos (porción no circulante) | -  | 104                        | (104)            |
| Impuesto sobre la renta diferido           | 12,660   | 12,635                     | 25               |
| Utilidades retenidas                       | 8,379  | 8,400                      | (21)             |
| <b>Estado de Resultados</b>                |  |                            |                  |
| Otros ingresos operacionales               | 2,297  | 2,295                      | 2                |
| Depreciación y amortización                | 3,692  | 3,694                      | (2)              |
| Impuesto sobre la renta                    | 2,760  | 2,735                      | 25               |

|  | <b>31 de<br/>Diciembre<br/>2008<br/>(Re-expresados)</b> | <b>31 de<br/>Diciembre<br/>2008</b> | <b>Variación</b> |
|--|---|-------------------------------------|------------------|
| <b>Estado de Situación Financiera</b>      |   |                                     |                  |
| Propiedad, planta y equipo, neto           | 77,494  | 77,711                              | (217)            |
| Ingresos diferidos (porción circulante)    | -   | 9                                   | (9)              |
| Ingresos diferidos (porción no circulante) | -   | 208                                 | (208)            |
| Impuesto sobre la renta diferido           | 14,930  | 14,879                              | 51               |
| Utilidades retenidas                       | 6,855   | 6,906                               | (51)             |
| <b>Estado de Resultados</b>                |   |                                     |                  |
| Otros ingresos operacionales               | 2,697   | 2,707                               | (10)             |
| Depreciación y amortización                | 5,359   | 5,367                               | (8)              |
| Impuesto sobre la renta                    | 2,288   | 2,262                               | 26               |

Para dar una mejor presentación a las cifras de los estados financieros consolidados, se reclasificó retroactivamente, de los activos intangibles a la propiedad planta y equipo, el monto correspondiente al valor histórico y depreciación de los activos del sistema SCADA, el efecto neto de reclasificación para los años 2009, 2008 y 2007 fue \$415, \$451 y \$486 respectivamente.

## **Empresa Eléctrica de Oriente, S. A. de C. V. y subsidiaria** (Sociedad salvadoreña)

### **Notas a los Estados Financieros Consolidados** **31 de diciembre de 2009 y 2008**

*(Cifras expresadas en miles de dólares de los Estados Unidos de América - Nota 3)*

---

#### **Principios de consolidación**

Los estados financieros consolidados de la Compañía al 31 de diciembre de 2009 y 2008 incluyen los estados financieros de EEO y los de su subsidiaria Unión de Negocios. Los estados financieros de las dos Compañías fueron preparadas a la misma fecha, con base a Normas Internacionales de Información Financiera (NIIF), y utilizando las mismas políticas contables.

Todos los saldos, las transacciones, ingresos y gastos, dividendos y las ganancias o pérdidas resultantes de transacciones entre las compañías del Grupo que han sido reconocidas como activos, han sido totalmente eliminados en el proceso de consolidación y se reconoce en consolidación la participación no controladora. Los estados financieros de las subsidiarias son incluidos en consolidación desde la fecha de adquisición, fecha en la que la Compañía obtiene el control y la Compañía continuará incluyendo dichos estados hasta la fecha en la que el control cese. Un cambio en la participación en una subsidiaria que no dé lugar a una pérdida de control es registrado como una transacción patrimonial.

#### **Inversiones en acciones**

Las inversiones donde la Compañía no tiene influencia significativa y que no son cotizadas en un mercado activo, son contabilizadas usando el método del costo.

#### **Reconocimiento de ingresos**

Los ingresos por venta de energía son reconocidos cuando se facturan los servicios a los clientes de acuerdo con las tarifas establecidas por la Superintendencia General de Electricidad y Telecomunicaciones (SIGET). La electricidad consumida por los clientes entre la fecha final de su ciclo de facturación y de finalización del mes es estimada con base al comportamiento del consumo y es reconocida como ingreso. Los ingresos incluyen también otros servicios relacionados, tales como reconexiones, las cuales se reconocen como ingresos cuando son facturadas.

#### **Ingresos por intereses, regalías y dividendos**

Los ingresos por rendimiento sobre instrumentos financieros se reconocen en proporción del tiempo transcurrido, calculados sobre los saldos promedios mensuales del principal invertido aplicando el método del tipo de interés efectivo. Los ingresos por intereses son incluidos como ingresos financieros en el estado de resultados. Las regalías son reconocidas utilizando la base acumulativa de acuerdo con la sustancia del contrato en que se basan y los dividendos son reconocidos cuando la Compañía, en su carácter de accionista, establece el derecho a recibirlos.

**Empresa Eléctrica de Oriente, S. A. de C. V. y subsidiaria**  
(Sociedad salvadoreña)

**Notas a los Estados Financieros Consolidados**  
**31 de diciembre de 2009 y 2008**

*(Cifras expresadas en miles de dólares de los Estados Unidos de América - Nota 3)*

---

**Efectivo y equivalentes de efectivo**

El efectivo y equivalentes de efectivo están representados por el dinero en efectivo y las inversiones a corto plazo altamente liquidas, cuyo vencimiento es igual o inferior a tres meses desde la fecha de adquisición. Estos activos financieros están valuados al valor razonable con cambios en resultados a la fecha del estado de situación financiera, sin deducir los costos de transacción en que se pueda incurrir en su venta o disposición. Para propósitos del estado consolidado de flujos de efectivo, el efectivo y los equivalentes de efectivo es presentado por la Compañía neto de sobregiros bancarios, si los hubiese.

**Cuentas por cobrar**

Las cuentas por cobrar son activos financieros no derivados con pagos fijos o determinados que no son cotizados en un mercado activo y son reconocidos inicialmente al importe de los respectivos documentos o facturas. Las cuentas por cobrar se representan a su valor nominal menos estimación para incobrabilidad de estas cuentas por cobrar. La estimación por incobrabilidad de cuentas por cobrar es estimada considerando la antigüedad de los saldos por clase de deudor. Las ganancias o pérdidas se reconocen en resultados cuando los documentos y cuentas por cobrar son dados de baja o por deterioro, así como a través del proceso de amortización. A partir del 2008 se modificó la estimación por incobrabilidad, tal como se menciona en la Nota 4.

Las cuentas por cobrar de largo plazo representan préstamos sin intereses de empleados garantizados con acciones de la Compañía, y otras cuentas por cobrar no comerciales cuyo período de vencimiento es mayor a un año plazo.

**Propiedad, planta y equipo**

La propiedad, planta y equipo, se contabilizan inicialmente a su costo de adquisición menos su depreciación acumulada y las pérdidas acumuladas por deterioro, si las hubiese. Estos costos incluyen el costo de mejoras. Los desembolsos por reparación y mantenimiento que no reúnen las condiciones para su reconocimiento como activo y la depreciación, se reconocen como gastos en el año en que se incurren.

Con posterioridad al reconocimiento inicial, la propiedad planta y equipo están registrados al valor razonable determinado por un perito valuador independiente. Las valuaciones son efectuadas con la frecuencia suficiente para asegurar que el valor razonable actual de los activos no difiere en montos importantes de los valores registrados. La última revaluación fue realizada en noviembre del 2007. El importe neto resultante del revalúo fue acreditado a la cuenta de superávit por revaluación de activos fijos como parte del patrimonio de los accionistas. El importe del impuesto sobre la renta diferido asociado con la revaluación de activos fue debitada a una cuenta complementaria de superávit por revaluación de activos.

**Empresa Eléctrica de Oriente, S. A. de C. V. y subsidiaria**  
(Sociedad salvadoreña)

**Notas a los Estados Financieros Consolidados**  
**31 de diciembre de 2009 y 2008**

*(Cifras expresadas en miles de dólares de los Estados Unidos de América - Nota 3)*

---

La porción realizada del superávit por bajas de activos y depreciación del revalúo no está siendo reclasificado a utilidades retenidas. Las adiciones posteriores a la fecha de la última revaluación se mantienen registradas al costo.

La depreciación se calcula bajo el método de línea recta con base la vida útil estimada de los activos. El valor residual de los activos depreciables, la vida útil estimada y los métodos de depreciación son revisados anualmente por la administración y son ajustados cuando resulte pertinente, al final de cada año financiero. El valor de la revaluación de los activos fijos depreciables se amortiza de acuerdo con la vida útil estimada de los activos. Las vidas útiles estimadas son las siguientes:

|                                |         |
|--------------------------------|---------|
| Edificios                      | 30 años |
| Subestaciones                  | 25 años |
| Bienes eléctricos              | 25 años |
| Mobiliario y equipo de oficina | 5 años  |
| Equipos y programas de cómputo | 5 años  |
| Equipos de transporte          | 5 años  |
| Herramientas y equipos         | 5 años  |
| Otros bienes                   | 2 años  |

Los costos por préstamos directamente atribuibles a la construcción de activos son sumados a los costos de dichos activos hasta el momento en que dichos activos están listos para su uso pretendido.

**Activos intangibles – Software**

Los costos de software, asociados con la licencia para un sistema de información geográfica y el sistema de facturación se diferencian; las licencias para los sistemas están siendo amortizadas a lo largo de su vida útil estimada de 5 años, excepto por el sistema SAP y sistema de facturación que posee una vida estimada de 7 y 10, respectivamente. Los activos intangibles son amortizados bajo el método de línea recta.

**Deterioros en activos no financieros**

La Compañía realiza anualmente una evaluación de deterioro, a través de la determinación de los montos recuperables, para todos aquellos activos no financieros con vida útil indefinida, indistintamente a la existencia o no de eventos o circunstancias que pudieran indicar que los montos publicados de dichos activos pueden no ser recuperables. Cuando el daño es indicado, se calcula el monto recuperable del activo. Cuando el valor publicado del activo excede al monto recuperable, se reconoce una pérdida por la diferencia entre el valor publicado y el monto recuperable. Los activos no financieros, a excepción del crédito

**Empresa Eléctrica de Oriente, S. A. de C. V. y subsidiaria**  
(Sociedad salvadoreña)

**Notas a los Estados Financieros Consolidados**  
**31 de diciembre de 2009 y 2008**

*(Cifras expresadas en miles de dólares de los Estados Unidos de América - Nota 3)*

---

mercantil, pueden sufrir reversiones del deterioro reconocido en períodos anteriores como resultado de una evaluación del valor recuperable.

**Deterioro de activos financieros**

La Compañía evalúa a la fecha del estado de situación financiera si existe evidencia objetiva de que un activo financiero o un grupo de ellos pudieran estar deteriorados. Un activo financiero o un grupo de activos financieros es considerado deteriorado si, y sólo si, existe evidencia objetiva de deterioro como resultado de uno o más eventos que han ocurrido después del reconocimiento inicial del activo financiero y que el evento de pérdida detectado tiene un impacto en los flujos de efectivo futuros estimados para el activo financiero o del grupo de activos financieros que pueda ser confiablemente estimado. La evidencia del deterioro puede incluir indicadores de que los deudores están experimentando significativas dificultades financieras, retrasos en el pago de intereses o pagos del principal, la probabilidad de que tales deudores se encuentren en un proceso de quiebra u otro tipo de reorganización financiera y cuando la información indique que hay una disminución estimable en los flujos de efectivo de la Compañía provenientes de incumplimientos contractuales.

**Documentos y préstamos por pagar**

Los documentos y préstamos por pagar son reconocidos inicialmente por su valor razonable a las fechas de su contratación, incluyendo los costos de la contratación, incluyendo los costos de la transacción atribuibles. Después de su reconocimiento inicial, estos pasivos financieros son medidos al costo amortizado utilizando el método de la tasa de interés efectiva. La Compañía reconoce las ganancias o pérdidas en el resultado del periodo cuando al pasivo financiero se da de baja así como a través del proceso de amortización.

**Reconocimiento de pasivos financieros**

La Compañía reconoce sus pasivos financieros inicialmente al valor razonable más los costos directamente atribuibles a la transacción. Después del reconocimiento inicial, los pasivos financieros son medidos al costo amortizado utilizando el método de la tasa de interés efectiva. La Compañía reconoce las ganancias o pérdidas en el resultado del periodo cuando al pasivo financiero se da de baja así como a través del proceso de amortización.

**Baja de activos y pasivos financieros**

Los activos financieros son dados de baja por la Compañía cuando expiran los derechos contractuales sobre los flujos de efectivo del activo financiero; o cuando transfiere el activo financiero desapropiándose de los riesgos y beneficios inherentes al activo financiero y ha cedido los derechos contractuales de recibir los flujos de efectivo del activo financiero; o



**Empresa Eléctrica de Oriente, S. A. de C. V. y subsidiaria**  
(Sociedad salvadoreña)

**Notas a los Estados Financieros Consolidados**  
**31 de diciembre de 2009 y 2008**

*(Cifras expresadas en miles de dólares de los Estados Unidos de América - Nota 3)*

---

cuando reteniendo los derechos contractuales a recibir los flujos de efectivo, la Compañía ha asumido la obligación contractual de pagarlos a uno o más perceptores.

Los pasivos financieros son dados de baja por la Compañía cuando la obligación ha sido pagada o cancelada o bien su exigencia haya expirado. Cuando un pasivo financiero es reemplazado por otro pasivo financiero, la Compañía cancela el original y reconoce un nuevo pasivo financiero. Las diferencias que se pudieran producir de tales reemplazos de pasivos financieros son reconocidas en los resultados del año en que ocurran.

**Arrendamientos**

Los arrendamientos son clasificados como arrendamientos financieros cuando los términos del arrendamiento trasladan sustancialmente todos los riesgos y beneficios de la propiedad al arrendatario. Todos los otros arrendamientos son clasificados como arrendamientos operativos.

Los arrendamientos financieros de la Compañía, en su calidad de arrendadora, los reconoce en su estado de situación financiera como parte de la cartera de créditos por un importe igual al de la inversión neta en el arrendamiento. La Compañía reconoce los ingresos financieros relacionados, con base en una pauta que refleja, en cada uno de los ejercicios, un tipo de rendimiento constante sobre la inversión financiera neta que ha realizado en los arrendamientos financieros.

Los activos adquiridos a través de arrendamientos financieros, son capitalizados a la fecha del arrendamiento por el valor razonable del bien arrendado o, si es menor, al valor presente de los pagos mínimos del arrendamiento, reconociendo simultáneamente el pasivo correspondiente. La cuota mensual de los contratos de arrendamiento está compuesta por cargos financieros y amortización de la deuda. Los cargos financieros son reconocidos directamente en los resultados del período. Los activos capitalizados se deprecian con base en la vida útil estimada del bien arrendado.

Los arrendamientos operativos de la Compañía, en su calidad de arrendadora, reconoce los ingresos provenientes de estos arrendamientos, de acuerdo con las tarifas establecidas en los contratos respectivos, de forma lineal a lo largo del plazo de arrendamiento.

Los arrendamientos operativos de la Compañía, en su calidad de arrendador, reconoce los pagos sobre estos arrendamientos, de acuerdo con las tarifas establecidas en los contratos respectivos, como gastos de forma lineal a lo largo del plazo de arrendamiento.

**Empresa Eléctrica de Oriente, S. A. de C. V. y subsidiaria**  
(Sociedad salvadoreña)

**Notas a los Estados Financieros Consolidados**  
**31 de diciembre de 2009 y 2008**

*(Cifras expresadas en miles de dólares de los Estados Unidos de América - Nota 3)*

---

**Costos de financiamiento**

La Compañía capitaliza como parte del costo del un activo los costos de financiamiento directamente atribuibles a la adquisición, construcción, producción o instalación de un activo que necesariamente requiera de un periodo de tiempo para estar apto para su utilización o venta. Los costos de financiamiento incluyen intereses, diferencias cambiarias y otros costos financieros. Los costos financieros que no reúnen las condiciones de capitalización son registrados con cargo a los resultados del año en que se incurren.

**Subvención del gobierno**

Las subvenciones relacionadas con activos son subvenciones oficiales cuya concesión implica que la empresa debe comprar, construir o adquirir de cualquier otra forma activos fijos. A partir del año 2009 la Compañía registra las subvenciones bajo el método de reducción de costo, el cual establece que la subvención recibida es reducida del cálculo del importe en libros del correspondiente activo. Las subvenciones recibidas y pendientes de compensación contra el valor en libros del activo se encuentran presentados en el pasivo como otras cuentas por pagar y son compensadas hasta que la obra ha sido finalizada y se ha certificado la finalización de la obra según las condiciones pactadas. Los saldos pendientes de cobro en este concepto se presentan en otras cuentas por cobrar.

**Impuesto sobre la renta**

El impuesto sobre la renta comprende tanto el impuesto corriente como el diferido. El impuesto corriente es el impuesto que se espera pagar sobre el ingreso gravable del año, usando tasas de impuestos vigentes a la fecha del estado consolidado de situación financiera, y cualquier ajuste por impuestos por pagar respecto a años anteriores. El impuesto diferido es provisto usando el método de pasivos del balance, en el cual los activos y los pasivos por impuestos diferidos son reconocidos con base en las diferencias temporales entre el estado financiero que publica los montos y la base gravable de los activos y pasivos existentes. Los activos y pasivos por impuestos diferidos son compensados entre si y presentados en el estado de situación financiera, ya sea como activo o pasivo por impuesto diferido.

El importe en libros de un activo por impuestos diferidos es sometido a revisión en la fecha de cada estado de situación financiera. La Compañía reduce el importe del saldo del activo por impuestos diferidos, en la medida que estime probable que no dispondrá de suficiente ganancia fiscal, en el futuro, como para permitir cargar contra la misma la totalidad o una parte, de los beneficios que conforman el activo por impuestos diferidos. Así mismo, a la fecha de cierre de cada periodo financiero, la Compañía reconsidera los activos por impuestos diferidos que no haya reconocido anteriormente.

**Empresa Eléctrica de Oriente, S. A. de C. V. y subsidiaria**  
(Sociedad salvadoreña)

**Notas a los Estados Financieros Consolidados**  
**31 de diciembre de 2009 y 2008**

*(Cifras expresadas en miles de dólares de los Estados Unidos de América - Nota 3)*

---

La Compañía reconoce el impuesto sobre la renta y el impuesto sobre la renta diferido relacionado con otros componentes del resultado integral.

**Provisiones**

Una provisión es reconocida cuando la Compañía tiene una obligación presente, ya sea legal o implícita, como resultado de un evento pasado, es probable que la Compañía tenga que desprenderse de recursos para cancelar la obligación y pueda efectuarse una estimación fiable del importe de la obligación. El importe de las provisiones registradas es evaluado periódicamente y los ajustes requeridos se registran en los resultados del año.

**Partes relacionadas**

Las transacciones entre partes relacionadas son efectuadas con las mismas condiciones que hubiesen existido si las operaciones hubiesen sido efectuadas con partes no relacionadas. A los saldos por cobrar a partes relacionadas no se les constituye ninguna estimación por cuentas incobrables porque no se ha identificado ningún hecho que haga pensar que no será recuperable.

**Indemnizaciones y costos de pensiones**

Las compensaciones que van acumulándose a favor de los empleados de la Compañía, según el tiempo de servicio, de acuerdo con las disposiciones del Código de Trabajo vigente y la política de la Compañía, serán pagadas en caso de retiro. Durante los años terminados el 31 de diciembre de 2009 y 2008, la Compañía pagó por este concepto \$14 y \$172, respectivamente. Al 31 de diciembre de 2009 y 2008, la contingencia máxima por indemnizaciones se estimó en \$2,456 y \$2,200, respectivamente, y la política de la Compañía es reconocer una provisión por este concepto, la cual es estimada por un consultor independiente, y registrar contra esta provisión los pagos de indemnizaciones efectuados.

La Compañía y sus empleados aportan a un fondo de pensiones administrado por una institución autorizada por el Gobierno de El Salvador, que de acuerdo al sistema de ahorro para retiro es responsable de los pagos de pensión y otros beneficios a los empleados. La obligación de la Compañía bajo este plan es equivalente a la definida en el plan de beneficio de retiro por contribuciones. Los pagos a estas instituciones son cargados como gasto en la manera que ocurren.

La Compañía ofrece un beneficio por retiro a todos los empleados, consistente en el pago global de un mes de salario base por cada año servicio. El costo de tal beneficio es determinado usando el método de Crédito de Unidad Proyectado basado en valuaciones actuariales al final de cada año fiscal de la empresa. Las ganancias o pérdidas actuariales que exceden el 10% o más de valor presente de las obligaciones de la Compañía y el valor de

**Empresa Eléctrica de Oriente, S. A. de C. V. y subsidiaria**  
(Sociedad salvadoreña)

**Notas a los Estados Financieros Consolidados**  
**31 de diciembre de 2009 y 2008**

*(Cifras expresadas en miles de dólares de los Estados Unidos de América - Nota 3)*

---

mercado de los activos correspondientes al plan son amortizadas sobre el promedio de la restante vida laboral de los empleados participantes. El costo de servicio pasado es reconocido de inmediato en la medida que los empleados ya tengan derechos adquiridos sobre los beneficios, caso contrario es amortizado por el promedio del período futuro hasta la fecha de elegibilidad a los beneficios. La obligación por el beneficio de retiro es reconocido en los libros contables y representa el valor presente del beneficio derivado de la obligación ajustado por ganancias o pérdidas actuariales y por servicios pasados no reconocidos, y reducido al valor de mercado de los activos planeados. Cualquier activo que resulta de este cálculo esta limitado a pérdidas actuariales no reconocidas y costo de servicio pasado, más el valor presente de las devoluciones y reducciones de las futuras contribuciones generadas por el plan.

**Administración de riesgo financiero**

*Factores de riesgo financiero* - La actividad de la Compañía está expuesta a ciertos riesgos financieros, que incluyen los efectos de las tasas de interés. El programa de administración de riesgo financiero de la Compañía busca minimizar los potenciales efectos adversos sobre el desempeño financiero de la Compañía.

*Riesgo por tipo de cambio de moneda* - Todas las operaciones de la Compañía están expresadas en dólares de los Estados Unidos de América y, por lo tanto, no hay exposición al riesgo cambiario.

*Riesgo de tasa de interés* - Los ingresos y los flujos de efectivo operativos de la Compañía son sustancialmente independientes de los cambios en las tasas de interés; sin embargo, mantiene cuentas por cobrar y préstamos importantes que generan intereses fijo. Adicionalmente, mantiene obligaciones por compras de energía a terceros y a compañías relacionadas, las cuales no están sujetas a algún tipo de interés, si son pagadas antes del vencimiento.

*Riesgo de crédito* - Por la naturaleza del giro del negocio, normalmente no se efectúa una evaluación crediticia de los clientes; no obstante, la Compañía monitorea permanentemente la evolución de las cuentas por cobrar; las regulaciones vigentes permiten la suspensión del servicio cuando se acumulan, al menos, dos facturas vencidas. La Compañía otorga convenios especiales de pago a clientes con ciertas condiciones de mora.

*Riesgo de liquidez* - La Compañía da seguimiento diario a su posición de liquidez, manteniendo activos líquidos mayores que los pasivos líquidos, considerando el vencimiento de sus activos financieros y efectúa periódicamente proyecciones de flujos de efectivo con el

**Empresa Eléctrica de Oriente, S. A. de C. V. y subsidiaria**  
(Sociedad salvadoreña)

**Notas a los Estados Financieros Consolidados**  
**31 de diciembre de 2009 y 2008**

*(Cifras expresadas en miles de dólares de los Estados Unidos de América - Nota 3)*

---

objeto de detectar oportunamente los potenciales faltantes o excesos de efectivo para soportar sus operaciones; adicionalmente mantiene líneas de financiamiento de corto plazo que le brindan la flexibilidad necesaria para cumplir con sus obligaciones. Con relación a las cuentas por pagar a corto plazo, la política de la Compañía consiste en efectuar los pagos en un plazo de 45 días posterior a la recepción del comprobante de pago, a excepción de los fondos transitorios de liquidación generados por la compra de energía, los cuales son cancelados semestralmente a partir de cada indexación tarifaria (abril y octubre de cada año). Los vencimientos de los pasivos a largo plazo están detallados en la Nota 8.

**Valor razonable de los instrumentos financieros**

El valor razonable de un instrumento financiero corresponde al monto corriente al cual podría ser intercambiado entre partes interesadas, que no sea una liquidación forzada. El valor razonable está mejor determinado con base a cotizaciones de precios de mercado.

Las estimaciones del valor razonable son efectuadas a una fecha determinada, con base en estimaciones de mercado y en información sobre los instrumentos financieros. Estos estimados no reflejan cualquier prima o descuento que pueda resultar de la oferta para la venta de un elemento financiero particular a una fecha dada. Estas estimaciones son subjetivas por naturaleza, involucran incertidumbre y mucho juicio; por lo tanto, no pueden ser determinadas con exactitud. Cualquier cambio en los supuestos o criterios puede afectar en forma significativa las estimaciones. Las cuentas por cobrar son activos financieros no derivativos con cobros determinados o fijos y no son cotizados en un mercado activo. Los valores razonables al 31 de diciembre de 2009 se presentan a continuación:

|  | 2009   | 2008   |
|--|--------|--------|
| Efectivo y equivalente de efectivo     | 9,118  | 9,379  |
| Cuentas por cobrar, neto               | 9,773  | 8,492  |
| Otras cuentas por cobrar               | 22,101 | 22,573 |
| Cuentas por cobrar partes relacionadas | 23,023 | 22,563 |
| Cuentas por pagar partes relacionadas  | 873    | 860    |
| Cuentas por pagar energía              | 13,149 | 13,581 |
| Otras cuentas por pagar                | 6,606  | 3,116  |
| Préstamo bancario corto plazo          | -      | 4,000  |
| Préstamo bancario largo plazo          | 48,982 | 49,015 |

La administración estima el valor razonable del préstamo por cobrar a partes relacionadas y el préstamo por pagar a largo plazo a través del descuento de los flujos de efectivo futuros a la tasa nominal del financiamiento, debido a que esta es fija y no se ve afectada por las variaciones en las tasas de interés internacionales.

**Empresa Eléctrica de Oriente, S. A. de C. V. y subsidiaria**  
(Sociedad salvadoreña)

**Notas a los Estados Financieros Consolidados**  
**31 de diciembre de 2009 y 2008**

*(Cifras expresadas en miles de dólares de los Estados Unidos de América - Nota 3)*

---

**Uso de juicios y estimaciones**

La preparación de los estados financieros requiere que la administración de la Compañía realice ciertos juicios, estimaciones y supuestos que inciden en los saldos de activos, pasivos, así como la divulgación de los pasivos contingentes a la fecha de los estados financieros, los montos de los ingresos y gastos reportados durante el periodo. Aunque los ingresos y gastos de la Compañía podrían diferir por razón de estas estimaciones, en opinión de la administración de la Compañía no se anticipan cambios importantes derivados de estas estimaciones.

**Gestión de capital**

La Compañía administra su estructura de capital y solicita oportunamente a sus accionistas cualquier ajuste a ese capital considerando el entorno económico en el que se desarrolla la empresa. Para mantener o ajustar su estructura de capital puede solicitar a sus accionistas la no distribución de dividendos y devoluciones de capital o dividendos previamente acordados y si fuera necesario, incrementos en los aportes de capital. Estas políticas no tuvieron cambios significativos durante los años financieros 2009 y 2008.

La Compañía monitorea su capital utilizando como razón financiera preponderante, la razón resultante de dividir el total de deuda a corto y largo plazo entre el patrimonio mas la deuda a corto y largo plazo, procurando mantener un resultado financiero que a nivel corporativo no supere el 65%.

|                                    | 2009           | 2008           |
|------------------------------------|----------------|----------------|
| Préstamo bancario corto plazo      | -              | 4,000          |
| Préstamo bancario largo plazo      | <u>47,508</u>  | <u>47,508</u>  |
| Total préstamos por pagar          | 47,508         | 51,508         |
| Total patrimonio                   | <u>59,408</u>  | <u>52,645</u>  |
| Total deuda y patrimonio           | <u>106,916</u> | <u>104,153</u> |
| Razón deuda – patrimonio más deuda | <u>44%</u>     | <u>49%</u>     |

**3. Unidad monetaria**

El 30 de noviembre de 2000 se aprobó la Ley de Integración Monetaria, la cual entró en vigencia el 1 de enero de 2001, en la que se establece el tipo fijo e inalterable de cambio entre el colón y el dólar de los Estados Unidos de América en ₡8.75 por \$1.00. La Ley establece que: a) el dólar tiene curso legal irrestricto con poder liberatorio ilimitado para el pago de obligaciones en dinero en el territorio nacional, b) todas las operaciones financieras, tales como depósitos bancarios, créditos, pensiones, emisiones de títulos valores y

**Empresa Eléctrica de Oriente, S. A. de C. V. y subsidiaria**  
(Sociedad salvadoreña)

**Notas a los Estados Financieros Consolidados**  
**31 de diciembre de 2009 y 2008**

*(Cifras expresadas en miles de dólares de los Estados Unidos de América - Nota 3)*

cualesquiera otras realizadas por medio del sistema financiero, se expresarán en dólares, y c) las operaciones o transacciones que se hayan realizado o pactado en colones con anterioridad a la vigencia de esta Ley, se expresarán en dólares al tipo de cambio establecido en la Ley.

Los libros de la Compañía se llevan en su moneda funcional, dólares de los Estados Unidos de América. Las transacciones en moneda extranjera, cualquier moneda distinta de la moneda funcional, son registradas al tipo de cambio vigente del día de la transacción. Al determinar la situación financiera y los resultados de sus operaciones, la Compañía valúa y ajusta sus activos y pasivos denominados en monedas extranjeras al tipo de cambio vigente a la fecha de dicha valuación y determinación. Las diferencias cambiarias resultantes de la aplicación de estos procedimientos se reconocen en los resultados del período en que ocurren.

**4. Cuentas por cobrar y otras cuentas por cobrar**

Las cuentas por cobrar y otras cuentas por cobrar se presentan a continuación:

|  | <b>2009</b>   | <b>2008</b>   |
|--|---------------|---------------|
| Consumidores de energía residenciales  | 1,328         | 1,104         |
| Consumidores de energía industriales   | 221           | 965           |
| Consumidores de energía comerciales  | 815           | 872           |
| Consumidores de energía gobierno   | 1,837         | 931           |
| Estimación para cuentas de dudosa recuperación                                       | <u>(132)</u>  | <u>(88)</u>   |
| Sub - Total cuentas por cobrar, neto   | 4,069         | 3,784         |
| Energía no facturada   | 5,207         | 4,652         |
| Consumidores comercialización  | 41            | 18            |
| Clientes no energéticos  | <u>456</u>    | <u>38</u>     |
| Total  | 9,773         | 8,492         |
| Subsidio y subvenciones – Fondo de Inversión Nacional de Energía y Telefonía (FINET) | 2,660         | 1,946         |
| Funcionarios y empleados   | 57            | 45            |
| Fondo transitorio de liquidación   | 18,201        | 19,925        |
| Otras cuentas por cobrar   | <u>1,183</u>  | <u>657</u>    |
| Total otras cuentas por cobrar   | <u>22,101</u> | <u>22,573</u> |
| Total cuentas por cobrar y otras cuentas por cobrar                                  | <u>31,874</u> | <u>31,065</u> |

**Empresa Eléctrica de Oriente, S. A. de C. V. y subsidiaria**  
(Sociedad salvadoreña)

**Notas a los Estados Financieros Consolidados**  
**31 de diciembre de 2009 y 2008**

*(Cifras expresadas en miles de dólares de los Estados Unidos de América - Nota 3)*

---

El movimiento de la estimación para cuentas de dudosa recuperación se detalla a continuación:

|                          | 2009        | 2008        |
|--------------------------|-------------|-------------|
| Saldos al inicio del año | 88          | 83          |
| Estimación del año       | 110         | 81          |
| Liquidación de cuentas   | <u>(66)</u> | <u>(76)</u> |
| Saldos al final del año  | <u>132</u>  | <u>88</u>   |

Las cuentas por cobrar a consumidores representan las facturas emitidas y no cobradas por la Compañía y por la energía que ha sido suministrada y que no ha sido facturada al final del mes. El período promedio de cobro por facturación de energía y cargos por distribución es de 8 días a partir de la emisión de la factura. En el caso que los clientes no cancelen en el plazo establecido se carga en concepto de mora el equivalente a la tasa activa vigente más 5 puntos sobre el saldo en mora. Para cubrir el riesgo de crédito, la Ley Salvadoreña permite desconectar el servicio de energía cuando acumula 60 días de mora y el retiro del medidor y la acometida al cumplir 180 días.

Cuando una cuenta por cobrar a consumidores no gubernamentales acumula más de 180 días de antigüedad se le crea una estimación para cuentas incobrables por el 100% de valor pendiente de cobro y al acumular un año de antigüedad se liquida contra la estimación para cuentas incobrables. Para las cuentas por cobrar pertenecientes a clientes de gobierno se les calcula estimación para cuentas incobrables por el 100% del valor pendiente de cobro cuando poseen una antigüedad de 360 días o más.

Cuando la empresa recupera cuentas que habían sido consideradas como incobrable definitivas, el registro contable de la misma es realizado como una disminución directa a los gastos por incobrabilidad de cuentas por cobrar.

Un detalle de las cuentas por cobrar comerciales con atraso en su recuperación pero no deterioradas y por las cuales no se ha constituido una estimación para cuentas incobrables al 31 de diciembre de 2009 y 2008, se presentan en la página siguiente:



**Empresa Eléctrica de Oriente, S. A. de C. V. y subsidiaria**  
(Sociedad salvadoreña)

**Notas a los Estados Financieros Consolidados**  
**31 de diciembre de 2009 y 2008**

*(Cifras expresadas en miles de dólares de los Estados Unidos de América - Nota 3)*

|                              | 2009         | 2008         |
|------------------------------|--------------|--------------|
| De 1 a 30 días               | 3,268        | 3,473        |
| De 31 a 90 días              | 638          | 228          |
| De 91 a 120 días             | 31           | 24           |
| De 121 a 180 días            | 62           | 37           |
| De 181 a 360 días (Gobierno) | <u>1</u>     | <u>-</u>     |
| Total                        | <u>4,000</u> | <u>3,762</u> |

Las cuentas por cobrar con vencimiento mayor a 180 días para las cuales se le ha constituido una estimación para cuentas incobrables se presentan a continuación:

|                               | 2009       | 2008       |
|-------------------------------|------------|------------|
| Mayores a 180 días            | 200        | 102        |
| Mayores a 360 días (Gobierno) | <u>1</u>   | <u>-</u>   |
| Total                         | <u>201</u> | <u>102</u> |

El saldo de subsidio y subvenciones por cobrar corresponden a subsidios otorgados a los consumidores con una demanda mensual de 99Kwh o menos, y a los aportes para construcción de infraestructura eléctrica en zonas de escasos recursos. Estos fondos son aportados por el Gobierno de El Salvador, a través de FINET y por los cuales la Compañía no constituye estimación para cuentas incobrables.

El Fondo Transitorio de Liquidación se encuentra regulado mediante decreto ejecutivo 36 y 46 del año 2003 y 2004, respectivamente, y representa la diferencia entre el precio horario de la energía en el MRS (Mercado Regulator del Sistema) con un precio de referencia fijo (resultante del promedio ponderado de precio de la energía del año 2002) el cual se recupera mediante la indexación tarifaria semestral u otro medio que determine el ente regulador.

Las cuentas por cobrar a largo plazo al 31 de diciembre de 2009 y 2008, ascienden a \$59 y \$61, respectivamente y corresponden a préstamos a empleados las cuales no generan intereses.

**Empresa Eléctrica de Oriente, S. A. de C. V. y subsidiaria**  
(Sociedad salvadoreña)

**Notas a los Estados Financieros Consolidados**  
**31 de diciembre de 2009 y 2008**

(Cifras expresadas en miles de dólares de los Estados Unidos de América - Nota 3)

**5. Partes relacionadas**

Los saldos y transacciones entre partes relacionadas se detallan a continuación:

|                            |              | Cuentas por cobrar a relacionadas Corto Plazo |              | Cuentas por pagar a relacionadas Corto Plazo |            | Cuentas por cobrar a relacionadas Largo Plazo |               |
|----------------------------|--------------|---|--------------|--|------------|---|---------------|
|                            |              | 2009  | 2008         | 2009   | 2008       | 2009  | 2008          |
|                            |              | AES Corporation                               | Matriz       | -  | -          | 26  | 22            |
| El Salvador Energy Holding | Controladora | 5   | 40           | -  | -          | -   | -             |
| Hipotecaria San Miguel     | Relacionada  | 1,026   | 834          | -  | -          | 13,870  | 13,870        |
| CAESS                      | Relacionada  | 707   | 6,216        | -  | -          | 6,000   | -             |
| Otras relacionadas         | Relacionada  | <u>1,415</u>                                  | <u>1,603</u> | <u>847</u>                                   | <u>838</u> | <u>-</u>                                      | <u>-</u>      |
| Total                      |              | <u>3,153</u>                                  | <u>8,693</u> | <u>873</u>                                   | <u>860</u> | <u>19,870</u>                                 | <u>13,870</u> |

Las transacciones entre partes relacionadas se detallan a continuación:

|                            |              | Ventas de bienes y servicios |              | Compras de bienes y servicios |              |
|----------------------------|--------------|------------------------------|--------------|-------------------------------|--------------|
|                            |              | 2009                         | 2008         | 2009                          | 2008         |
| AES Corporation            | Matriz       | -                            | -            | 4                             | -            |
| El Salvador Energy Holding | Controladora | -                            | -            | 2,449                         | 1,946        |
| Hipotecaria San Miguel     | Relacionada  | 844                          | 846          | -                             | -            |
| CAESS                      | Relacionada  | 356                          | 216          | -                             | -            |
| Otras relacionadas         | Relacionada  | <u>1,756</u>                 | <u>1,224</u> | <u>2,375</u>                  | <u>2,153</u> |
| Total                      |              | <u>2,956</u>                 | <u>2,286</u> | <u>4,828</u>                  | <u>4,099</u> |

Las transacciones entre la Compañía y El Salvador Energy Holding corresponden principalmente a los honorarios por transferencia de tecnología, los cuales representan el 2.5% de los ingresos operativos de EEO, los cuales son pagaderos en el corto plazo, y el plazo del contrato es por tiempo indefinido.

Los saldos por cobrar a Hipotecaria San Miguel corresponden al capital e intereses de un préstamo otorgado por EEO en el año 2001 con un plazo de 10 años, pagadero al vencimiento, y por el cual la Compañía cobra una tasa de interés fija del 6% anual que representan \$846 por año.

**Empresa Eléctrica de Oriente, S. A. de C. V. y subsidiaria**  
(Sociedad salvadoreña)

**Notas a los Estados Financieros Consolidados**  
**31 de diciembre de 2009 y 2008**

(Cifras expresadas en miles de dólares de los Estados Unidos de América - Nota 3)

Los saldos por cobrar a CAESS corresponden al capital e intereses de un préstamo otorgado por EEO en el año 2008 con un plazo a 1 año, pagadero al vencimiento, y por el cual la Compañía cobra una tasa de interés fija del 6% anual. Durante el año 2009 el plazo fue extendido por un período de 2 años. Las restantes transacciones entre la Compañía y CAESS son presentadas dentro del rubro de otras asociadas.

Los saldos por cobrar y pagar a las otras relacionadas corresponden a servicios entre parte relacionadas tales como pruebas de laboratorio, alquiler de equipo eléctrico y compra – venta de energía, los cuales son pagaderos en el corto plazo.

**6. Propiedad, planta y equipo**

La propiedad, planta y equipo se detallan a continuación:

|                                | 2009    |                        |                      | 2008    |                        |                      |
|--------------------------------|---------|------------------------|----------------------|---------|------------------------|----------------------|
|                                | Valor   | Depreciación acumulada | Valor neto En libros | Valor   | Depreciación acumulada | Valor neto en libros |
| Terrenos                       | 942     | -                      | 942                  | 908     | -                      | 908                  |
| Edificios e instalaciones      | 1,863   | (496)                  | 1,367                | 1,848   | (438)                  | 1,410                |
| Equipo subestación             | 24,106  | (14,559)               | 9,547                | 24,100  | (13,832)               | 10,268               |
| Bienes eléctricos              | 34,132  | (10,590)               | 23,542               | 34,015  | (9,234)                | 24,781               |
| Mobiliario y equipo de oficina | 260     | (189)                  | 71                   | 247     | (165)                  | 82                   |
| Equipo de cómputo              | 690     | (563)                  | 127                  | 646     | (535)                  | 111                  |
| Equipo de comunicaciones       | 301     | (247)                  | 54                   | 284     | (224)                  | 60                   |
| Vehículos                      | 2,007   | (1,393)                | 614                  | 1,814   | (1,367)                | 447                  |
| Herramientas                   | 809     | (416)                  | 393                  | 381     | (170)                  | 211                  |
| Materiales y Suministros       | 1,460   | -                      | 1,460                | 1,702   | -                      | 1,702                |
| Obras en proceso               | 6,452   | -                      | 6,452                | 2,154   | -                      | 2,154                |
| Total costo histórico          | 73,022  | (28,453)               | 44,569               | 68,099  | (25,965)               | 42,134               |
| Revaluación                    | 46,866  | (13,362)               | 33,504               | 47,223  | (11,412)               | 35,811               |
| Total general                  | 119,888 | (41,815)               | 78,073               | 115,322 | (37,377)               | 77,945               |

El movimiento de la propiedad, planta y equipo se detalla en la página siguiente:

**Empresa Eléctrica de Oriente, S. A. de C. V. y subsidiaria**  
(Sociedad salvadoreña)

**Notas a los Estados Financieros Consolidados**  
**31 de diciembre de 2009 y 2008**

(Cifras expresadas en miles de dólares de los Estados Unidos de América - Nota 3)

|                               | Terrenos, edificios e instalaciones | Equipo subestación y bienes de la red | Mob. y equipo de equipo de computo y comunicaciones | Vehículos y herramientas | Materiales y suministros | Obras en proceso | Revaluación   | Total         |
|-------------------------------|-------------------------------------|---------------------------------------|---|--------------------------|--------------------------|------------------|---------------|---------------|
| Saldo al 31 diciembre de 2007 | 2,216                               | 32,206                                | 278   | 388                      | 2,214                    | 4,321            | 37,982        | 79,605        |
| Adiciones                     | 170                                 | 5,654                                 | 124   | 429                      | 517                      | (2,052)          | -             | 4,842         |
| Ventas y retiros              | (29)                                | (382)                                 | -   | (10)                     | (550)                    | -                | (455)         | (1,426)       |
| Reclasificación               | 16                                  | 18                                    | (34)  | -                        | -                        | -                | -             | -             |
| Autoconsumo de materiales     | -                                   | -                                     | -   | -                        | (479)                    | -                | -             | (479)         |
| Subvención recibida           | -                                   | -                                     | -   | -                        | -                        | (121)            | -             | (121)         |
| Depreciación                  | (55)                                | (2,024)                               | (115)   | (149)                    | -                        | -                | (2,133)       | (4,476)       |
| Saldo al 31 diciembre de 2008 | 2,318                               | 35,472                                | 253   | 658                      | 1,702                    | 2,148            | 35,394        | 77,945        |
| Adiciones                     | 49                                  | 626                                   | 96  | 603                      | 1,595                    | 5,849            | -             | 8,818         |
| Ventas y retiros              | -                                   | (207)                                 | (1)   | (6)                      | (657)                    | -                | (215)         | (1,086)       |
| Reclasificación               | -                                   | (102)                                 | -   | 102                      | -                        | -                | -             | -             |
| Autoconsumo de materiales     | -                                   | -                                     | -   | -                        | (1,181)                  | -                | -             | (1,181)       |
| Subvención recibida           | -                                   | -                                     | -   | -                        | -                        | (1,551)          | -             | (1,551)       |
| Depreciación                  | (58)                                | (2,310)                               | (96)  | (350)                    | -                        | -                | (2,058)       | (4,872)       |
| Saldo al 31 diciembre de 2009 | <u>2,309</u>                        | <u>33,479</u>                         | <u>252</u>  | <u>1,007</u>             | <u>1,459</u>             | <u>6,446</u>     | <u>33,121</u> | <u>78,073</u> |

La valuación de los activos de la Compañía fue basada en la valuación razonable realizada por un MR Valuation, LLC, ubicada en New Jersey, EE.UU. Los activos fueron revaluados en noviembre de 2007 usando un análisis del costo de reemplazo depreciado.

**7. Activos intangibles**

Los activos intangibles se detallan a continuación:

|          | 2009  |                        |                      | 2008  |                        |                      |
|----------|-------|------------------------|----------------------|-------|------------------------|----------------------|
|          | Costo | Amortización acumulada | Valor neto en libros | Costo | Amortización acumulada | Valor neto en libros |
| Software | 5,077 | (3,637)                | 1,440                | 4,806 | (2,909)                | 1,897                |

El movimiento de los activos intangibles se detalla en la página siguiente:

**Empresa Eléctrica de Oriente, S. A. de C. V. y subsidiaria**  
(Sociedad salvadoreña)

**Notas a los Estados Financieros Consolidados**  
**31 de diciembre de 2009 y 2008**

*(Cifras expresadas en miles de dólares de los Estados Unidos de América - Nota 3)*

|                               | <u>Software</u> |
|-------------------------------|-----------------|
| Saldo al 31 de diciembre 2007 | 2,724           |
| Adiciones                     | 57              |
| Amortización                  | <u>(884)</u>    |
| Saldo al 31 de diciembre 2008 | 1,897           |
| Adiciones                     | 271             |
| Amortización                  | <u>(728)</u>    |
| Saldo al 31 de diciembre 2009 | <u>1,440</u>    |

**8. Préstamos bancarios y deuda a largo plazo**

**Préstamos bancarios a corto plazo**

Al 31 de diciembre de 2009 y 2008, la Compañía mantiene las líneas de crédito que se detallan a continuación:

- Al 31 de diciembre de 2009 y 2008, la Compañía mantiene una línea de crédito con el Banco Agrícola bajo la cual podían prestar hasta \$4,000. Los retiros contra esta línea de crédito acumulaban intereses a una tasa del 8.25% en 2009 y 7.25% en 2008. El plazo de giro es a doce meses y cada desembolso es a 90 días. Al 31 de diciembre de 2008, el préstamo en la línea de crédito fue de \$4,000.
- A partir del 28 de Diciembre de 2009, las Compañías del Grupo AES (CAESS, AES CLESA, EEO y DEUSEM) tienen una línea de crédito con el Banco Scotiabank, bajo el cual pueden prestar en conjunto hasta \$15,000. La tasa indicativa al momento de la escrituración fue de 7.25%. El plazo de giro es de 3 años y el plazo de cada desembolso es a 180 días. Al 31 de diciembre de 2009, ninguna de las Compañías del Grupo tiene saldo por pagar.

Adicionalmente, la Compañía mantiene una línea de sobregiro con el Banco Agrícola hasta por un monto de \$4,304 en 2009 y 2008, que garantizan los pagos por compras de energía con el mercado mayorista de electricidad.

**Empresa Eléctrica de Oriente, S. A. de C. V. y subsidiaria**  
(Sociedad salvadoreña)

**Notas a los Estados Financieros Consolidados**  
**31 de diciembre de 2009 y 2008**

*(Cifras expresadas en miles de dólares de los Estados Unidos de América - Nota 3)*

---

**Préstamos bancarios a largo plazo**

Al 31 de diciembre de 2009 y 2008, la deuda que mantenía la Compañía era pagadera como se detalla a continuación:

|   | 2009          | 2008          |
|---|---------------|---------------|
| Préstamo a largo plazo con vencimiento mayor a 5 años | 47,508        | 47,508        |
| Descuento en emisión de deuda                         | <u>(142)</u>  | <u>(165)</u>  |
| Total   | <u>47,366</u> | <u>47,343</u> |

Con fecha 14 de febrero de 2006, la Compañía, junto a Compañía de Alumbrado Eléctrico de San Salvador, S.A. de C.V., Distribuidora Eléctrica de Usulután, S.A. de C.V. y AES Clesa y Compañía S. en C. de C.V., contrajeron una deuda con el MMG Fiduciary & Trust Corp. por un monto global de \$300,000, de los cuales \$47,508 corresponde a Empresa Eléctrica de Oriente, S.A. de C.V., y donde las cuatro compañías son deudores solidarios. La vigencia del financiamiento es de 10 años, al 6.75% de interés fijo anual; los intereses se pagarán semestralmente y el principal al final del plazo. La deuda fue utilizada para cancelar préstamos vigentes al 31 de diciembre de 2005, para continuar con el programa de inversión y para capital de trabajo. Al 31 de diciembre de 2008 y 2007, la deuda total incluye el descuento concedido en la emisión, que esta siendo amortizado en el mismo período que dura el financiamiento.

**Efectivo restringido por servicio de deuda**

En cumplimiento con el contrato de préstamo suscrito con MMG Fiduciary & Trust Corp. en el año 2006, la Compañía mantiene una reserva de servicio de la deuda en fondos de cuenta restringida equivalente al pago de los intereses de los próximos seis meses. Al 31 de diciembre de 2009 y 2008 el saldo era de \$1,604, y se incluye dentro de los activos no circulantes en los estados consolidados de situación financiera. Adicionalmente, para cubrir el riesgo de inconvertibilidad y de intransferibilidad de la moneda, la Compañía obtuvo una carta de crédito por un monto equivalente al pago de intereses de los próximos seis meses.

**9. Pasivos financieros**

El siguiente cuadro resume los vencimientos de los pasivos financieros de la Compañía con base en los compromisos de pago:

**Empresa Eléctrica de Oriente, S. A. de C. V. y subsidiaria**  
(Sociedad salvadoreña)

**Notas a los Estados Financieros Consolidados**  
**31 de diciembre de 2009 y 2008**

(Cifras expresadas en miles de dólares de los Estados Unidos de América - Nota 3)

|   | Menos de 6<br><u>meses</u> | De 6 a 12<br><u>meses</u> | De 1 a 5<br><u>años</u> | Más de 5<br><u>años</u> | <u>Total</u>         |
|---|----------------------------|---------------------------|-------------------------|-------------------------|----------------------|
| Documentos y préstamos por pagar        | -                          | -                         | -                       | 47,366                  | 47,366               |
| Cuentas por pagar comerciales           | 13,149                     | -                         | -                       | -                       | 13,149               |
| Cuentas por pagar a partes relacionadas | -                          | 873                       | -                       | -                       | 873                  |
| <b>Total al 31 de Diciembre de 2009</b> | <b><u>13,149</u></b>       | <b><u>873</u></b>         | <b><u>-</u></b>         | <b><u>47,366</u></b>    | <b><u>61,388</u></b> |
|   | Menos de 6<br><u>meses</u> | De 6 a 12<br><u>meses</u> | De 1 a 5<br><u>años</u> | Más de 5<br><u>años</u> | <u>Total</u>         |
| Documentos y préstamos por pagar        | -                          | 4,000                     | -                       | 47,343                  | 51,343               |
| Cuentas por pagar comerciales           | 13,581                     | -                         | -                       | -                       | 13,581               |
| Cuentas por pagar a partes relacionadas | 860                        | -                         | -                       | -                       | 860                  |
| <b>Total al 31 de Diciembre de 2008</b> | <b><u>14,441</u></b>       | <b><u>4,000</u></b>       | <b><u>-</u></b>         | <b><u>47,343</u></b>    | <b><u>65,784</u></b> |

**10. Capital social**

Al 31 de diciembre de 2009 y 2008 el capital social, por un monto de \$32,727, está integrado por 2,863,596 acciones comunes y nominativas de \$11.428571 cada una, las cuales se encuentran autorizadas y emitidas. El valor contable de las acciones es de \$20.75 en 2009 y de \$18.38 en 2008.

**11. Reserva legal**

De acuerdo con el Código de Comercio, de la utilidad neta del ejercicio, deberá separarse el 7% para formar o incrementar la reserva legal, el límite mínimo legal de dicha reserva será la quinta parte del capital aportado.

De acuerdo con la Ley de Impuesto Sobre la Renta, la reserva legal de las sociedades domiciliadas que se constituya sobre las utilidades netas de cada ejercicio, hasta el límite mínimo.

Las dos terceras partes de las cantidades que aparezcan en la reserva legal deberán tenerse disponibles o invertirse en valores mercantiles salvadoreños o centroamericanos de fácil realización; la otra tercera parte podrá invertirse de acuerdo con la finalidad de la sociedad.

**Empresa Eléctrica de Oriente, S. A. de C. V. y subsidiaria**  
(Sociedad salvadoreña)

**Notas a los Estados Financieros Consolidados**  
**31 de diciembre de 2009 y 2008**

(Cifras expresadas en miles de dólares de los Estados Unidos de América - Nota 3)

**12. Otros componentes del patrimonio**

**Superávit por revaluación de activos**

Esta reserva patrimonial es utilizada para reconocer los incrementos relacionados con la revaluación de activos fijos. El último revalúo realizado fue en Noviembre de 2007.

**13. Impuesto sobre la renta diferido**

Los activos y pasivos por impuesto sobre la renta diferido reconocidos por la Compañía, y los movimientos en estos, se presentan a continuación:

|                                  | Revaluación<br>de<br>activo fijo | Fondo<br>compensatorio | Diferencia<br>depreciación | Provisión para<br>obligaciones<br>laborales | Provisión para<br>cuentas<br>incobrables | Ventas<br>Diferidas | Total    |
|----------------------------------|----------------------------------|------------------------|----------------------------|---|--|---------------------|----------|
| Saldo al 31 de diciembre de 2007 | (9,007)                          | (2,491)                | (1,414)                    | 230   | 21                                       | 1                   | (12,660) |
| Provisión del año                | 761                              | (2,490)                | (549)                      | 7   | (1)                                      | 2                   | (2,270)  |
| Saldo al 31 de diciembre de 2008 | (8,246)                          | (4,981)                | (1,963)                    | 237   | 20                                       | 3                   | (14,930) |
| Provisión del año                | 647                              | 431                    | (452)                      | 43  | 9  | (3)                 | 675      |
| Saldo al 31 de diciembre de 2009 | (7,599)                          | (4,550)                | (2,415)                    | 280   | 29                                       | -                   | (14,255) |

El activo y pasivo por impuesto diferido está siendo compensado en cumplimiento con la política de la Compañía. A continuación se detalla el saldo de impuesto diferido:

|  | 2009     | 2008     |
|--|----------|----------|
| Pasivo por impuesto diferido           | (14,564) | (15,190) |
| Activo por impuesto diferido           | 309      | 260      |
| Total impuesto sobre la renta diferido | (14,255) | (14,930) |

**14. Gastos de personal**

Los gastos de personal incurridos se muestran a continuación:

|                                       | 2009  | 2008  |
|---------------------------------------|-------|-------|
| Sueldos y prestaciones                | 4,729 | 4,755 |
| Seguridad social y costo de pensiones | 334   | 353   |
| Total                                 | 5,063 | 5,108 |



**Empresa Eléctrica de Oriente, S. A. de C. V. y subsidiaria**  
(Sociedad salvadoreña)

**Notas a los Estados Financieros Consolidados**  
**31 de diciembre de 2009 y 2008**

*(Cifras expresadas en miles de dólares de los Estados Unidos de América - Nota 3)*

El número de empleados de la Compañía para el año que terminó el 31 de diciembre de 2009 fue de 183 (169 en 2008).

**15. Otros ingresos y otros gastos**

El detalle los otros ingresos y gastos se presentan a continuación:

**Otros ingresos**

|                                       | 2009       | 2008         |
|---------------------------------------|------------|--------------|
| Indemnizaciones por seguros recibidos | 2          | 39           |
| Venta de materiales – ingresos        | 663        | 555          |
| Recuperación de activos               | 102        | 356          |
| Otros ingresos                        | <u>64</u>  | <u>85</u>    |
| Total otros ingresos                  | <u>831</u> | <u>1,035</u> |

**Otros gastos**

|  | 2009         | 2008         |
|--|--------------|--------------|
| Perdida por retiro de propiedad, planta y equipo | 377          | 786          |
| Venta de materiales – costo                      | 663          | 556          |
| Otros gastos                                     | <u>29</u>    | <u>1</u>     |
| Total otros gastos                               | <u>1,069</u> | <u>1,343</u> |
| Total otros gastos (ingresos) netos              | <u>238</u>   | <u>308</u>   |

**16. Impuesto sobre la renta**

La provisión por impuesto sobre la renta se detalla a continuación:

|                               | 2009         | 2008         |
|-------------------------------|--------------|--------------|
| Corriente                     | 2,733        | 18           |
| Diferido                      | <u>(675)</u> | <u>2,270</u> |
| Total Impuesto sobre la renta | <u>2,058</u> | <u>2,288</u> |

**Empresa Eléctrica de Oriente, S. A. de C. V. y subsidiaria**  
(Sociedad salvadoreña)

**Notas a los Estados Financieros Consolidados**  
**31 de diciembre de 2009 y 2008**

*(Cifras expresadas en miles de dólares de los Estados Unidos de América - Nota 3)*

La conciliación de la tasa de impuestos obligatoria y efectiva se detalla a continuación:

|   | 2009         |             | 2008           |              |
|---|--------------|-------------|----------------|--------------|
| Utilidad antes de impuesto                          | 8,821        |             | 9,043          |              |
| Tasa nominal  | 2,205        | 25%         | 2,261          | 25%          |
| Gastos no deducibles / Ingresos no gravables, netos | <u>528</u>   | <u>6%</u>   | <u>(2,243)</u> | <u>(25%)</u> |
| Impuesto sobre la renta corriente                   | 2,733        | 31%         | 18             | 0%           |
| Impuesto sobre la renta diferido                    | <u>(675)</u> | <u>(8%)</u> | <u>2,270</u>   | <u>25%</u>   |
| Tasa efectiva                                       | <u>2,058</u> | <u>23%</u>  | <u>2,288</u>   | <u>25%</u>   |

**17. Compromisos**

**Arrendamientos operativos**

La Compañía arrienda varias oficinas, las cuales son utilizadas como agencias de atención al público. Estos arrendamientos son contabilizados como arrendamientos operativos con plazos menores a los doce meses. El gasto asociado con los arrendamientos operativos fue de \$66 y \$60 para los años finalizados el 31 de diciembre de 2009 y 2008, respectivamente.

**Fianzas**

Las Compañía poseía al cierre del ejercicio 2009, fianzas para garantizar la construcción de los proyectos subvencionados, según se detallan a continuación:

| Beneficiario | Emisor               | Vencimiento | Monto        |
|--------------|----------------------|-------------|--------------|
| ASTALDI      | Banco Agrícola       | 03-01-2010  | 1,000        |
| FINET        | Seguros del Pacífico | 18-01-2010  | 193          |
| FINET        | Seguros del Pacífico | 20-01-2010  | 580          |
| FOMILENIO    | Banco Agrícola       | 08-04-2010  | <u>207</u>   |
| Total        |                      |             | <u>1,980</u> |

**Empresa Eléctrica de Oriente, S. A. de C. V. y subsidiaria**  
(Sociedad salvadoreña)

**Notas a los Estados Financieros Consolidados**  
**31 de diciembre de 2009 y 2008**

*(Cifras expresadas en miles de dólares de los Estados Unidos de América - Nota 3)*

---

**Contratos compra de energía**

Las Compañías poseen contratos de compra de energía con varios proveedores, la fecha máxima de vencimiento de estos contratos es el año 2012. Algunos de estos contratos contienen cláusulas de confidencialidad lo que no permite divulgar de manera específica los compromisos con dichos proveedores; al 31 de diciembre de 2009 la compañía posee un compromiso de compra de energía total derivados de estos contratos por un monto de \$35,688, según se muestra a continuación:

| <u>Año</u> | <u>Monto</u>  |
|------------|---------------|
| 2010       | 11,896        |
| 2011       | 11,896        |
| 2012       | <u>11,896</u> |
| Total      | <u>35,688</u> |

La estimación de dicho compromiso se ha realizado, considerando: los precios promedio de compra de energía de cada uno de los contratos al cierre de diciembre 2009, los consumos en MWh especificados en el contrato o en su defecto el consumo en diciembre 2009 y el plazo vigente por contrato.

**18. Emisión de estados financieros**

Los estados financieros al 31 de diciembre de 2009 fueron aprobados por la Gerencia de la Compañía el 10 de febrero de 2010 y serán presentados para su aprobación a la Junta General de Accionistas a realizarse en los plazos establecidos por Ley. En opinión de la Gerencia de la Compañía, los estados financieros del ejercicio 2009 adjuntos serán aprobados sin modificaciones.

\* \* \* \* \*

**Ernst & Young**

Auditoría | Asesoría | Impuestos | Transacciones

**Acerca de Ernst & Young**

Ernst & Young es un líder global en servicios de auditoría, impuestos, transacciones y asesoría. Los 130,000 colaboradores que conformamos Ernst & Young, alrededor del mundo, compartimos los mismos valores y un compromiso firme con la calidad.

Marcamos la diferencia ayudando a nuestra gente, a nuestros clientes y a nuestras comunidades a alcanzar su potencial.


Para mayor información visite [www.ey.com/centroamerica](http://www.ey.com/centroamerica)


© 2008 Ernst & Young

Derechos reservados

Ernst & Young se refiere a la organización global de firmas miembro conocidas como Ernst & Young Global Limited, en la que cada una de ellas actúa como una entidad legal separada. Ernst & Young Global Limited no provee servicios a clientes.

**ALCANCE REGIONAL:** • Costa Rica • Tel.: (506) 2208-9800 • El Salvador • Tel.: (503) 2248-7000 • Guatemala • Tel.: (502) 2386-2400 • Honduras • Tel.: (504) 235-7430 • Nicaragua • Tel.: (505) 274-4021 • Panamá • Tel.: (507) 208-0100 • República Dominicana • Tel.: (809) 472-3973





**El Salvador Energy Holdings y subsidiarias  
(Sociedad con domicilio en Cayman Islands)**

**Estados Financieros Consolidados  
31 de diciembre de 2009**

**Con el Informe de los Auditores Independientes**

**El Salvador Energy Holdings y subsidiarias  
(Sociedad con domicilio en Cayman Islands)**

**Estados Financieros Consolidados**

Al 31 de diciembre de 2009

**Contenido**

|  |   |
|--|---|
| Informe de los Auditores Independientes .....          | 1 |
| Estados Financieros Consolidados Auditados:            |   |
| Estados Consolidados de Situación Financiera .....     | 3 |
| Estados Consolidados de Resultados .....               | 5 |
| Estados Consolidados de Cambios en el Patrimonio ..... | 6 |
| Estados Consolidados de Flujos de Efectivo .....       | 7 |
| Notas a los Estados Financieros Consolidados .....     | 9 |

## Informe de los Auditores Independientes

A la Junta General de Accionistas de  
El Salvador Energy Holdings y subsidiarias

Hemos auditado los estados financieros consolidados adjuntos de El Salvador Energy Holdings y subsidiarias (en adelante "la Compañía"), los cuales comprenden el estado consolidado de situación financiera al 31 de diciembre de 2009, los estados consolidados de resultados, de cambios en el patrimonio y de flujos de efectivo por el año que terminó en esa fecha, así como un resumen de políticas contables significativas y otras notas explicativas.

### *Responsabilidad de la Administración por los Estados Financieros Consolidados*

La Administración de la Compañía es responsable por la preparación y presentación razonable de estos estados financieros consolidados de conformidad con las Normas Internacionales de Información Financiera. Esta responsabilidad incluye: diseñar, implementar y mantener el control interno relevante para la preparación y presentación razonable de estados financieros consolidados que estén libres de representaciones erróneas importantes, debido ya sea a fraude o a error; seleccionar y aplicar políticas contables apropiadas y efectuar estimaciones contables que sean razonables en las circunstancias.

### *Responsabilidad de los Auditores*

Nuestra responsabilidad es expresar una opinión sobre estos estados financieros consolidados con base en nuestra auditoría. Efectuamos nuestra auditoría de acuerdo con Normas Internacionales de Auditoría. Esas normas requieren que cumplamos con requisitos éticos y que planifiquemos y ejecutemos la auditoría para obtener seguridad razonable acerca de si los estados financieros consolidados están libres de representaciones erróneas importantes.

Una auditoría incluye ejecutar procedimientos para obtener evidencia de auditoría sobre los montos y revelaciones en los estados financieros consolidados. Los procedimientos seleccionados dependen del juicio de los auditores, incluyendo la evaluación de los riesgos de representaciones erróneas significativas en los estados financieros consolidados, debido ya sea a fraude o a error. Al efectuar esas evaluaciones de riesgo, el auditor considera el control interno relevante para la preparación y presentación razonable de los estados financieros consolidados por parte de la entidad, con el fin de diseñar los procedimientos de auditoría que sean apropiados en las circunstancias, pero no con el fin de expresar una opinión sobre la efectividad del control interno de la Compañía. Una auditoría también incluye evaluar lo apropiado de las políticas contables utilizadas y la razonabilidad de las estimaciones contables hechas por la Administración de la Compañía, así como evaluar la presentación en conjunto de los estados financieros consolidados.

A la Junta General de Accionistas de  
El Salvador Energy Holdings y subsidiarias  
Página 2

Consideramos que la evidencia de auditoría que hemos obtenido es suficiente y apropiada para proporcionar una base para nuestra opinión de auditoría.

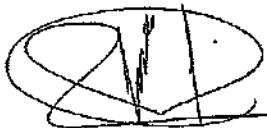
*Opinión*

En nuestra opinión, los estados financieros consolidados antes mencionados presentan razonablemente, en todos sus aspectos importantes, la situación financiera consolidada de El Salvador Energy Holdings y subsidiarias al 31 de diciembre de 2009, su desempeño financiero consolidado y sus flujos de efectivo consolidados por el año terminado en esa fecha, de conformidad con Normas Internacionales de Información Financiera.

*Párrafo de énfasis*

Hemos revisado el ajuste de re-expresión que se indica en la Nota 2 a los estados financieros consolidados, en nuestro criterio, el ajuste de re-expresión ha sido apropiadamente aplicado a los estados financieros consolidados al 31 de diciembre de 2008.

ERNST & YOUNG EL SALVADOR S.A.



René Alberto Arce Barahona  
Socio  
Registro N° 1350



5 de marzo de 2010  
Centro Financiero Gigante, Torre A,  
Nivel 10, San Salvador, El Salvador.

A-144-2010

**ERNST & YOUNG**



## El Salvador Energy Holdings y subsidiarias

(Sociedad con domicilio en Cayman Islands)

### Estados Consolidados de Situación Financiera

Al 31 de diciembre de 2009 y 2008

(Expresados en miles de dólares de los Estados Unidos de América - Nota 3)

|  | 2009           | 2008 (*)       | 1 de enero<br>2008 (*) |
|--|----------------|----------------|------------------------|
| <b>Activo</b>  |                |                |                        |
| <b>Activo circulante:</b>                            |                |                |                        |
| Efectivo y equivalentes de efectivo                  | 25,645         | 17,322         | 10,812                 |
| Cuentas por cobrar (Nota 4)                          | 40,108         | 35,838         | 34,662                 |
| Otras cuentas por cobrar (Nota 4)                    | 108,089        | 113,827        | 59,269                 |
| Cuentas por cobrar a partes relacionadas (Nota 5)    | 31,324         | 28,848         | 36,048                 |
| Gastos pagados por anticipado                        | 3,720          | 6,493          | 1,970                  |
| <b>Total activo circulante</b>                       | <b>208,886</b> | <b>202,328</b> | <b>142,761</b>         |
| <b>Activo no circulante:</b>                         |                |                |                        |
| Efectivo restringido por servicio de deuda (Nota 10) | 7,518          | 7,518          | 7,518                  |
| Inversiones en acciones                              | 34             | 34             | 34                     |
| Gastos pagados por anticipado a largo plazo          | 2,773          | 3,314          | 3,855                  |
| Cuentas por cobrar a largo plazo                     | 1,200          | 947            | 805                    |
| Préstamos por cobrar a partes relacionadas (Nota 5)  | 118,329        | 118,329        | 118,329                |
| Propiedad, planta y equipo (Nota 6)                  | 229,487        | 234,143        | 238,027                |
| Otros activos intangibles (Nota 7)                   | 6,725          | 8,947          | 11,911                 |
| Crédito mercantil (Nota 8)                           | 245,011        | 245,011        | 245,011                |
| <b>Total activo no circulante</b>                    | <b>611,077</b> | <b>618,243</b> | <b>625,490</b>         |
| <b>Total activo</b>                                  | <b>819,963</b> | <b>820,571</b> | <b>768,251</b>         |

(\*) Los saldos han sido re-expresados debido al cambio en política descrito en la Nota 2

(Continúa)

Las notas que se acompañan son parte integral de estos estados financieros consolidados.

**El Salvador Energy Holdings, y subsidiarias**  
(Sociedad con domicilio en Cayman Islands)

**Estados Consolidados de Situación Financiera**  
**Al 31 de diciembre de 2009 y 2008**

(Expresados en miles de dólares de los Estados Unidos de América - Nota 3)

|  | 2009           | 2008 (*)       | 1 de enero<br>2008 (*) |
|--|----------------|----------------|------------------------|
| <b>Pasivos y patrimonio</b>                        |                |                |                        |
| <b>Pasivo circulante:</b>                          |                |                |                        |
| Cuentas por pagar comerciales (Nota 9)             | 73,573         | 66,447         | 34,970                 |
| Otras cuentas por pagar                            | 21,727         | 20,174         | 22,122                 |
| Otras obligaciones laborales                       | 4,194          | 3,954          | 3,284                  |
| Dividendos por pagar                               | 565            | 8,076          | 4,676                  |
| Cuentas por pagar a partes relacionadas (Nota 5)   | 2,248          | 2,421          | 2,200                  |
| Impuesto sobre la renta por pagar                  | 2,146          | 214            | 2,052                  |
| Préstamos bancarios (Nota 10)                      | -              | 14,000         | 1,000                  |
| Obligaciones bajo arrendamientos financieros       | -              | -              | 5                      |
| <b>Total pasivo circulante</b>                     | <b>104,453</b> | <b>115,286</b> | <b>70,309</b>          |
| <b>Pasivo no circulante:</b>                       |                |                |                        |
| Préstamos a largo plazo (Nota 10)                  | 222,067        | 221,959        | 221,849                |
| Préstamos por pagar a partes relacionadas (Nota 5) | 470            | -              | -                      |
| Otros cuentas por pagar a largo plazo              | 7,556          | 6,952          | 6,100                  |
| Provisión para obligaciones laborales              | 5,527          | 4,940          | 4,722                  |
| Provisión por pasivos contingentes (Nota 19)       | 187            | -              | -                      |
| Impuesto sobre la renta diferido (Nota 14)         | 48,423         | 51,853         | 40,782                 |
| <b>Total pasivo no circulante</b>                  | <b>284,230</b> | <b>285,704</b> | <b>273,453</b>         |
| <b>Total pasivo</b>                                | <b>388,683</b> | <b>400,990</b> | <b>343,762</b>         |
| <b>Patrimonio:</b>                                 |                |                |                        |
| Capital accionario(Nota 11)                        | 50             | 50             | 50                     |
| Capital suplementario                              | 291,632        | 291,632        | 291,632                |
| Utilidades retenidas                               | 48,591         | 39,009         | 43,874                 |
| Reserva legal (Nota 12)                            | 10,445         | 9,889          | 9,256                  |
| Otros componentes del patrimonio (Nota 13)         | 46,387         | 46,387         | 46,387                 |
| Participación controladora                         | 397,105        | 386,967        | 391,199                |
| Participación no controladora                      | 34,175         | 32,614         | 33,290                 |
| <b>Total patrimonio</b>                            | <b>431,280</b> | <b>419,581</b> | <b>424,489</b>         |
| <b>Total pasivo y patrimonio</b>                   | <b>819,963</b> | <b>820,571</b> | <b>768,251</b>         |

(\*) Los saldos han sido re-expresados debido al cambio en política descrito en la Nota 2

**(Concluye)**

Las notas que se acompañan son parte integral de estos estados financieros consolidados.

## El Salvador Energy Holdings y subsidiarias

(Sociedad con domicilio en Cayman Islands)

### Estados Consolidados de Resultados

Años que terminaron el 31 de diciembre de 2009 y 2008

(Expresados en miles de dólares de los Estados Unidos de América, excepto montos por acción - Nota 3)

|   | 2009                 | 2008 (*)             |
|---|----------------------|----------------------|
| <b>Ingresos:</b>                          |                      |                      |
| Ventas de energía                         | 456,896              | 353,498              |
| Otros ingresos operacionales              | <u>12,179</u>        | <u>10,487</u>        |
| Total ingresos                            | <u>469,075</u>       | <u>363,985</u>       |
| <b>Gastos de operación:</b>               |                      |                      |
| Compras de energía                        | 373,752              | 271,996              |
| Gastos de personal (Nota 15)              | 21,042               | 20,992               |
| Gastos de operación y mantenimiento       | 23,196               | 19,920               |
| Depreciación y amortización               | 18,179               | 18,194               |
| Otros gastos (ingresos), neto (Nota 16)   | <u>418</u>           | <u>193</u>           |
| Total gastos de operación                 | <u>436,587</u>       | <u>331,295</u>       |
| Utilidad de operación                     | 32,488               | 32,690               |
| <b>Ingresos (gastos) financieros:</b>     |                      |                      |
| Ingresos financieros                      | 9,316                | 8,344                |
| Gastos financieros                        | <u>(17,149)</u>      | <u>(16,583)</u>      |
| Utilidad antes de impuesto sobre la renta | 24,655               | 24,451               |
| Impuesto sobre la renta (Nota 17)         | <u>(5,546)</u>       | <u>(13,289)</u>      |
| <b>Utilidad (pérdida) neta</b>            | <u><b>19,109</b></u> | <u><b>11,162</b></u> |
| <b>Atribuible a:</b>                      |                      |                      |
| Participación de la controladora          | 17,523               | 11,006               |
| Participación de la no controladora       | <u>1,586</u>         | <u>156</u>           |
|   | <u><b>19,109</b></u> | <u><b>11,162</b></u> |
| <b>Unidad por acción:</b>                 |                      |                      |
| Básica y dilutiva                         | <u>691</u>           | <u>404</u>           |

(\*) Los saldos han sido re-expresados debido al cambio en política descrito en la Nota 2

Las notas que se acompañan son parte integral de estos estados financieros consolidados.

**El Salvador Energy Holdings y subsidiarias**  
(Sociedad con domicilio en Cayman Islands)

**Estados Consolidado de Cambios en el Patrimonio**  
**Años que terminaron el 31 de diciembre de 2009 y 2008**  
(Expresados en miles de dólares de los Estados Unidos de América - Nota 3)

|                                       | Número<br>de<br><u>acciones</u> | Capital<br><u>social</u> | Capital<br>suplementario | Superávit por<br><u>revaluación</u> | Reserva<br><u>Legal</u> | Utilidades<br><u>Retenidas</u> | <u>Total</u> | Participación<br>no<br><u>controladora</u> | Total<br><u>patrimonio</u> |
|---------------------------------------|---------------------------------|--------------------------|--------------------------|-------------------------------------|-------------------------|--------------------------------|--------------|--|----------------------------|
| Saldos al 31 de diciembre de 2007     | 27,661                          | 50                       | 291,632                  | 46,387                              | 9,256                   | 43,924                         | 391,249      | 33,341                                     | 424,590                    |
| Cambio en política contable (Nota 2)  |                                 | -                        | -                        | -                                   | -                       | (50)                           | (50)         | (13)                                       | (63)                       |
| Saldos al 1 de enero de 2008 (*)      | 27,661                          | 50                       | 291,632                  | 46,387                              | 9,256                   | 43,874                         | 391,199      | 33,328                                     | 424,527                    |
| (Pérdida) utilidad neta – 2008 (*)    |                                 | -                        | -                        | -                                   | -                       | 11,006                         | 11,006       | 156  | 11,162                     |
| Traslado a reserva legal              |                                 | -                        | -                        | -                                   | 633                     | (633)                          | -            | -  | -                          |
| Dividendos                            |                                 | -                        | -                        | -                                   | -                       | (15,238)                       | (15,238)     | (870)                                      | (16,108)                   |
| Saldos al 31 de diciembre de 2008 (*) | 27,661                          | 50                       | 291,632                  | 46,387                              | 9,889                   | 39,009                         | 386,967      | 32,614                                     | 419,581                    |
| Ajuste años anteriores                |                                 | -                        | -                        | -                                   | 5                       | (24)                           | (19)         | 13   | (6)                        |
| Utilidad neta – 2009                  |                                 | -                        | -                        | -                                   | -                       | 17,523                         | 17,523       | 1,586                                      | 19,109                     |
| Traslado a reserva legal              |                                 | -                        | -                        | -                                   | 551                     | (551)                          | -            | -  | -                          |
| Dividendos                            |                                 | -                        | -                        | -                                   | -                       | (7,366)                        | (7,366)      | (38)                                       | (7,404)                    |
| Saldos al 31 de diciembre de 2009     | 27,661                          | 50                       | 291,632                  | 46,387                              | 10,445                  | 48,591                         | 397,105      | 34,175                                     | 431,280                    |

(\*) Los saldos han sido re-expresados debido al cambio en política descrito en la Nota 2

Las notas que se acompañan son parte integral de estos estados financieros consolidados.

**El Salvador Energy Holdings, y subsidiarias**  
(Sociedad con domicilio en Cayman Islands)

**Estados Consolidados de Flujos de Efectivo**  
**Años que terminaron el 31 de diciembre de 2009 y 2008**  
(Expresados en miles de dólares de los Estados Unidos de América - Nota 3)

|  | 2009           | 2008 (*)       |
|--|----------------|----------------|
| <b>Flujo neto de efectivo de las actividades de operación:</b>   |                |                |
| Utilidad antes de impuesto sobre la renta  | 24,655         | 24,451         |
| Ajustes para conciliar la utilidad antes de impuesto con el efectivo neto provisto por las actividades de operación: |                |                |
| Depreciación de propiedad, planta y equipo (Nota 6)  | 15,282         | 15,015         |
| Amortización de activos intangibles (Nota 7)   | 2,897          | 3,179          |
| Estimación para cuentas incobrables (Nota 4)   | 395            | 320            |
| Pérdida en combinación de negocios (Nota )   | 15             | -              |
| Autoconsumo de materiales (Nota 6)   | 2,233          | 1,643          |
| Pérdidas en ventas o retiros de activo fijo  | 959            | 1,687          |
| Aumento de provisión por contingencia  | 187            | -              |
| Ingresos financieros   | (9,316)        | (8,344)        |
| Gastos financieros   | 17,149         | 16,583         |
| Aumento en provisiones   | <u>587</u>     | <u>219</u>     |
| Flujo de efectivo antes de los movimientos en el capital de trabajo:   | 55,043         | 54,753         |
| Disminución (aumento) en cuentas por cobrar  | 389            | (54,172)       |
| Aumento en gastos pagados por anticipados  | (21)           | (559)          |
| Aumento en cuentas por pagar   | <u>7,194</u>   | <u>33,131</u>  |
| Flujo de efectivo generado en operaciones  | 62,605         | 33,153         |
| Impuesto sobre la renta pagado   | <u>(4,518)</u> | <u>(7,875)</u> |
| Flujo de efectivo proveniente de actividades de operación  | <u>58,087</u>  | <u>25,278</u>  |
| <b>Flujo neto de efectivo de las actividades de inversión:</b>   |                |                |
| Inversiones en subsidiarias  | (349)          | -              |
| Intereses recibidos  | 7,871          | 12,891         |
| Subvenciones del gobierno recibidas(Nota 6)  | 2,224          | 173            |
| Adquisición de activos fijos (Nota 6)  | (17,938)       | (16,512)       |
| Adquisición de activos intangibles (Nota 7)  | (675)          | (227)          |
| Productos de ventas de activo fijo   | <u>1,896</u>   | <u>1,890</u>   |
| Efectivo neto usado en actividades de inversión  | <u>(6,971)</u> | <u>(1,786)</u> |

(\*) Los saldos han sido re-expresados debido al cambio en política descrito en la Nota 2

(Continúa)

Las notas que se acompañan son parte integral de estos estados financieros consolidados.

## El Salvador Energy Holdings y subsidiarias

(Sociedad con domicilio en Cayman Islands)

### Estados Consolidados de Flujos de Efectivo

Años que terminaron el 31 de diciembre de 2009 y 2008

(Expresados en miles de dólares de los Estados Unidos de América - Nota 3)

|   | 2009            | 2008 (*)        |
|---|-----------------|-----------------|
| <b>Flujo neto de efectivo en actividades de financiamiento:</b> |                 |                 |
| Intereses pagados   | (14,349)        | (17,269)        |
| Pago de dividendos  | (14,914)        | (12,708)        |
| Pago de préstamos a corto plazo                                 | (33,500)        | (61,000)        |
| Pago de arrendamientos financieros                              | -               | (5)             |
| Préstamos a corto plazo recibidos                               | <u>19,970</u>   | <u>74,000</u>   |
| Efectivo neto usado en actividades de financiamiento            | <u>(42,793)</u> | <u>(16,982)</u> |
| Aumento en efectivo y equivalentes de efectivo                  | 8,323           | 6,510           |
| Efectivo y equivalentes de efectivo al inicio del año           | <u>17,322</u>   | <u>10,812</u>   |
| Efectivo y equivalentes de efectivo al final del año            | <u>25,645</u>   | <u>17,322</u>   |

(\*) Los saldos han sido re-expresados debido al cambio en política descrito en la Nota 2

### (Concluye)

Las notas que se acompañan son parte integral de estos estados financieros consolidados.

## **El Salvador Energy Holdings y subsidiarias**

(Sociedad con domicilio en Cayman Islands)

### **Notas a los Estados Financieros Consolidados**

**31 de diciembre de 2009 y 2008**

*(Cifras expresadas en miles de dólares de los Estados Unidos de América - Nota 3)*

---

#### **1. General**

El Salvador Energy Holdings (ESEH) es una sociedad constituida el 6 de febrero de 1998 de acuerdo con las leyes de las Islas Cayman. ESEH posee el 89.11% de Empresa Eléctrica de Oriente, S. A. de C.V.; el 75.11% de la Compañía de Alumbrado Eléctrico de San Salvador, S. A. de C.V., y el 99% de AES Communications Limited. La compañía es subsidiaria de AES Empresa Eléctrica de El Salvador, Ltda. de C.V. quien a su vez es subsidiaria de AES Corporation. La actividad principal de la Compañía son las inversiones y prestación de servicios.

ESEH también posee el 1% de Hipotecaria San Miguel, Ltda. de C.V. y AES El Salvador Services Holding, Limitada de C.V.

#### **2. Resumen de las políticas contables significativas**

##### **Base de presentación**

Los estados financieros al 31 de diciembre 2009 y 2008 han sido preparados con base a las Normas Internacionales de Información Financiera (NIIF), los estados financieros consolidados han sido preparados en base al costo histórico, excepto por la revaluación de la propiedad planta y equipo.

*Normas, interpretaciones y enmiendas adoptadas obligatoriamente en 2009* – Las normas, interpretaciones y enmiendas aplicables obligatoriamente para la Compañía a partir del año 2009, son las siguientes:

**NIIF 2 (Revisada)**, “Pagos basados en acciones” (Efectiva a partir del 1 de enero de 2009), la enmienda consistió en la clarificación de la definición de condiciones de adjudicación y establece el tratamiento para un precio cancelado. Debido a que la Compañía no posee pagos basados en acciones esta enmienda no tuvo efecto sobre los estados financieros consolidados.

**NIIF 7 (Enmendada)**, “Instrumentos financieros: Revelaciones” (Efectiva a partir del 1 de enero de 2009), la enmienda requiere revelaciones adicionales relacionadas a la medición del valor justo y al riesgo de liquidez. Las mediciones de valores justos de ítems que han sido reconocidos a su valor justo se revelarán clasificadas por fuente de información utilizada mediante una jerarquía de tres niveles. Adicionalmente, será requerida una conciliación entre el saldo inicial y final por cada una de los 3 niveles de medición de valor justo, al igual que de las transferencias significativas de nivel. La enmienda también clarifica los requerimientos de las revelaciones del riesgo de liquidez con respecto a las transacciones con derivados y activos usados para la gestión de liquidez.

## **El Salvador Energy Holdings y subsidiarias** (Sociedad con domicilio en Cayman Islands)

### **Notas a los Estados Financieros Consolidados** **31 de diciembre de 2009 y 2008**

*(Cifras expresadas en miles de dólares de los Estados Unidos de América - Nota 3)*

---

**NIF 8 (Emitida)**, “Segmentos de operación” (Efectiva a partir del 1 de enero de 2009), esta norma viene a reemplazar la NIC 14 y únicamente presenta cambios menores. El más significativo es la clarificación de que una entidad revelará y medirá los activos de un segmento solo si dicha medición normalmente es reportada a las personas que toman las decisiones operativas. Debido a que la Compañía no posee segmentos de operación esta norma no tendrá impacto sobre los estados financieros consolidados.

**NIC 1 (Revisada)**, “Presentación de estados financieros” (Efectiva a partir del 1 de enero de 2009), las principales modificaciones a esta norma incluye (a) cambios en los nombres de algunos estados financieros (b) una exigencia de presentar un período de comparación adicional en el estado de situación financiera, antes balance general, cuando se aplica una política contable retrospectivamente o se efectúa una re-expresión de los estados financieros por correcciones de errores o reclasificaciones; (c) los cambios en el patrimonio neto que no correspondan a transacciones con los propietarios serán presentados ya sea, un nuevo Estado independiente denominado Estado de Ganancias Integrales o como apartado dentro del Estado de Resultados; (d) se requiere revelar por cada partida del Estado de Ingresos Comprensivos el efecto por el impuesto sobre la renta corriente y/o diferido. El efecto sobre los estados financieros consolidados será el cambio en el nombre de los estados financieros y la presentación de un período adicional en el estado de situación financiera como consecuencia del cambio en política descrito en este informe.

**NIC 7 (Enmendada)**, “Estado de flujos de efectivo” (Efectiva a partir del 1 de enero de 2009), la enmienda establece explícitamente que únicamente gastos que resulten en el reconocimiento de un activo pueden ser clasificados como un efectivo de actividades de inversión. La modificación no tendrá impacto sobre los estados financieros consolidados.

**NIC 16 (Enmendada)**, “Propiedad, planta y equipo” (Efectiva a partir del 1 de enero de 2009), la enmienda cambia el término de “precio de venta neto” por el de “valor razonable menos costo de venta”. Esta enmienda no tendrá impacto sobre los estados financieros consolidados.

**NIC 18 (Enmendada)**, “Ingresos ordinarios” (Efectiva a partir del 1 de enero de 2009), la enmienda agrega una guía para determinar si una entidad actúa como principal o como agente. Las características a considerar son si una entidad: (a) tiene responsabilidad primaria de proveer los bienes y servicios, (b) tiene riesgo de inventario, (c) tiene la discrecionalidad de establecer precios, y (d) corre con el riesgo crediticio. Esta enmienda no tendrá ningún efecto en el reconocimiento de ingresos debido a que la Compañía ha concluido que actúa como principal en las transacciones que efectúa.



## **El Salvador Energy Holdings y subsidiarias**

(Sociedad con domicilio en Cayman Islands)

### **Notas a los Estados Financieros Consolidados**

**31 de diciembre de 2009 y 2008**

*(Cifras expresadas en miles de dólares de los Estados Unidos de América - Nota 3)*

---

**NIC 20 (Enmendada)**, “Contabilidad para las subvenciones gubernamentales y revelación de la ayuda del gobierno” (Efectiva a partir del 1 de enero de 2009) los préstamos cedidos con ningún o bajo interés no estarán exentos de los requerimientos para imputar intereses. El interés a ser imputado a los préstamos cedidos deberá ser sobre la base de la tasa de interés de mercado. Esta enmienda no tendrá impacto sobre los estados financieros consolidados pues las subvenciones gubernamentales que la Compañía recibe no incluyen préstamos.

**NIC 23 (Revisada)**, “Costos de financiamiento” (Efectiva a partir del 1 de enero de 2009), la modificación obliga a la capitalización de los costos de financiamiento directamente atribuibles a la adquisición, construcción o producción de activos calificados según esta norma y elimina la opción de registrar la totalidad del costo de financiamiento como gasto. Esta norma deberá ser aplicable desde su vigencia en forma retrospectiva, sin embargo, a la fecha no se cuenta con costos de financiamiento que sean directamente atribuibles a activos calificados y por lo tanto no tuvo impacto sobre estos estados financieros consolidados.

**NIC 32 (Enmendada)**, “Instrumentos financieros: presentación” (Efectiva a partir del 1 de enero de 2009) la enmienda permite un alcance de excepción limitado para instrumentos financieros con opción de venta clasificados como de patrimonio cuando cumplen un número específico de criterios. La adopción de esta enmienda no tiene ningún impacto sobre los estados financieros consolidados de la Compañía.

**NIC 36 (Enmendada)**, “Deterioro del valor de los activos” (Efectiva a partir del 1 de enero de 2009) esta enmienda requiere revelaciones adicionales sobre la tasa de descuento cuando descontemos flujos de efectivo para determinar “El valor razonable menos su costo de venta”. Estas revelaciones son consistentes con las requeridas cuando el descuento de flujos de efectivo es utilizado para determinar el “valor de uso”. Esta enmienda no tendrá impacto sobre los estados financieros consolidados.

La enmienda clarifica también la unidad más grande permitida para alojar en un crédito mercantil, adquirido en una combinación de negocios, es el segmento operativo como se define en la NIIF 8 antes del agregado para propósitos de reporte. Esta enmienda no tendrá impacto sobre los estados financieros consolidados.

**NIC 38 (Enmendada)**, “Activos intangibles” (Efectiva a partir del 1 de enero de 2009) La enmienda específica que la publicidad y actividades promocionales son reconocidas como gastos hasta que la Compañía tenga el derecho sobre los activos o haya recibido los servicios. Esta enmienda no tendrá impacto sobre los estados financieros consolidados.

La referencia que permitía la utilización de evidencia persuasiva para soportar la utilización de un método diferente al de línea recta fue eliminada. Esta enmienda no tendrá impacto sobre los estados financieros consolidados, pues el método de línea recta sigue siendo apropiado para los intangibles de la Compañía.

## **El Salvador Energy Holdings y subsidiarias** (Sociedad con domicilio en Cayman Islands)

### **Notas a los Estados Financieros Consolidados** **31 de diciembre de 2009 y 2008**

*(Cifras expresadas en miles de dólares de los Estados Unidos de América - Nota 3)*

---

**NIC 40 (Enmendada)**, “Propiedad para inversión” (Efectiva a partir del 1 de enero de 2009), la enmienda incluye dentro del alcance de la norma las propiedades de inversión en proceso de construcción, por lo tanto, serán valuados a su valor razonable con cambios en resultados. Esta norma no tendrá efecto sobre los estados financieros consolidados.

**CINIIF 9 (Enmendada)**, “Nueva evaluación de derivados implícitos” (Efectiva a partir del 1 de enero de 2009), la enmienda requiere que la Compañía evalúe si un derivado implícito debe ser separado de un contrato principal cuando se clasifique un activo financiero híbrido valuado a su valor justo con cambios en resultados. Esta evaluación debe ser hecha basada en las circunstancias existentes en el último día en que la entidad se vuelve parte del contrato y en la fecha de cualquier enmienda del contrato que signifique cambios en su flujo de efectivo. La NIC 39 actualmente establece que si un derivado implícito no puede ser adecuadamente medido el instrumento híbrido debe ser mantenido y clasificado a su valor razonable con cambios en resultados. A la fecha la Compañía no posee derivados implícitos identificados y por lo tanto la enmienda no tendrá efecto sobre los estados financieros consolidados.

**CINIIF 13 (emitida)**, “Programas de lealtad de clientes”, esta interpretación es aplicable a los programas de lealtad que generalmente se otorgan a los clientes como parte de una transacción de venta y pueden ser canjeados en el futuro por bienes o servicios gratis o a precios con descuentos. Estos programas deben ser registrados a su valor razonable como una porción separada de los ingresos y diferidos hasta que estos premios sean redimidos. Debido a que la Compañía no mantiene ningún programa de lealtad, esta interpretación no tuvo impacto sobre los estados financieros consolidados.

**CINIIF 15 (Emitida)**, “Acuerdos para la construcción de inmuebles” (Efectiva a partir del 1 de enero de 2009) la interpretación determina como las entidades deberían determinar si un acuerdo de construcción de un inmueble se encuentra dentro del alcance de la NIC 11 “Contratos de construcción” o NIC 18 “Ingresos ordinarios” y cuando el ingreso por la construcción debería ser reconocido. Esta interpretación no tiene impacto sobre los estados financieros consolidados.

**CINIIF 16 (Enmendada)**, “Coberturas de la inversión neta en un negocio en el extranjero” (Efectiva a partir de los períodos que inicien en o posterior al 1 de octubre de 2008), La interpretación es de aplicación prospectiva y provee una guía para la contabilización de coberturas de inversiones neta. La interpretación provee una guía para identificar el riesgo de moneda extranjera que califica para la contabilización de coberturas de una inversión neta, donde dentro del grupo de instrumentos de cobertura pueda ser sujeto de la cobertura de una inversión neta y cómo una compañía debería determinar el monto de las ganancias y pérdidas en moneda extranjera, relacionada la inversión neta y el instrumento de cobertura, a ser convertida en un baja de una inversión neta.

## **El Salvador Energy Holdings y subsidiarias** (Sociedad con domicilio en Cayman Islands)

### **Notas a los Estados Financieros Consolidados** **31 de diciembre de 2009 y 2008**

*(Cifras expresadas en miles de dólares de los Estados Unidos de América - Nota 3)*

---

Debido a que la Compañía no posee contratos de coberturas esta enmienda no tendrá impacto sobre los estados financieros consolidados.

*Normas, interpretaciones y enmiendas adoptadas que no están en vigencia y que fueron adoptadas de forma anticipada* – Al 31 de diciembre de 2009 la Compañía no adoptó ninguna norma, interpretación o enmienda en forma anticipada y por lo tanto no tienen ningún impacto en estos estados financieros consolidados.

*Normas, interpretaciones y enmiendas emitidas que no están en vigencia y que no han sido adoptadas en forma anticipada* – Las normas, interpretaciones y enmiendas aplicables obligatoriamente para la Compañía a partir del año 2010, son las siguientes:

**NIF 3 (Revisada)**, “Combinaciones de negocios” y **NIC 27 (Enmendada)**, “Estados Financieros consolidados y separados” (Efectivas a partir de períodos que inician en o después del 1 de Julio de 2009)

La NIF 3 (revisada) introduce cambios significativos en la contabilización de las combinaciones de negocios. Estos cambios afectan la valuación del interés minoritario, la contabilización de los costos de la transacción, el reconocimiento inicial y posterior de una contingencia y la combinación de negocios en etapas. Consecuentemente, estos cambios impactarán en el reconocimiento del crédito mercantil, los resultados reportados en el período de la combinación y futuros resultados.

**NIC 27 (Enmendada)** La modificación requiere (a) que todos los cambios en la participación del interés atribuible a la controladora en una subsidiaria, que no implique la pérdida de control, sean registrados en el patrimonio, (b) que las ganancias integrales (como lo define la NIC 1 modificada) serán atribuibles a la controladora como a los intereses atribuible a la no controladora (antes interés minoritario), sin importar si resulta en un saldo negativo para los intereses del no controlador. Adicionalmente cambia el término interés minoritario por el interés del no controlador con un concepto diferente (c) Cuando una entidad dominante pierde el control de una dependiente, reconocerá en su cuenta de pérdidas y ganancias consolidadas, cualquier pérdida o ganancia generada, incluyendo el resultado relacionado con activos y pasivos individuales de la antigua entidad dependiente que fueron reconocidos directamente en el patrimonio neto por aplicación de otras normas. Cualquier participación en la antigua dependiente retenida por la dominante se valorará por su valor razonable en la fecha de la pérdida del control, y la pérdida o ganancia resultante formará parte del resultado reconocido como consecuencia de la pérdida del control.

## **El Salvador Energy Holdings y subsidiarias**

(Sociedad con domicilio en Cayman Islands)

### **Notas a los Estados Financieros Consolidados**

**31 de diciembre de 2009 y 2008**

*(Cifras expresadas en miles de dólares de los Estados Unidos de América - Nota 3)*

---

**NIF 5 (Modificada)**, “Activos no-corrientes tenidos para la venta y operaciones discontinuadas” (Efectiva a partir del 1 de Julio de 2009) La modificación clarifica que las revelaciones requeridas en relación a los activos no corrientes y bajas de grupos clasificados como mantenidos para la venta u operaciones discontinuadas son solo aquellas presentadas en la NIF 5. Las revelaciones requeridas en otras NIF’s solo serán aplicables si específicamente es requerido para activos no corrientes u operaciones discontinuadas. Esta modificación no tendrá impacto sobre los estados financieros consolidados por no tener activos mantenidos para la venta u operaciones discontinuadas.

**NIC 28 (Enmendada)**, “Inversiones en asociadas” (Efectiva para los períodos que inicien a partir del 1 de julio de 2009) Con el principio adoptado bajo NIC 27 que las pérdidas de control son reconocidas como una baja y una readquisición de cualquier participación retenida a su valor razonable conlleva a enmiendas a la NIC 28, por lo tanto, cuando la influencia significativa es perdida, el inversor medirá cualquier inversión mantenida en forma de asociada a su valor razonable con reconocimiento en los resultados de cualquier ganancia o pérdida. Esta norma no tendrá impacto sobre los estados financieros consolidados a menos que existiera una pérdida de control sobre una de sus asociadas.

**NIC 39 (Enmendada)**, “Instrumentos financieros: reconocimiento y medición” (Efectivas a partir de períodos que inician en o después del 1 de Julio de 2009) La enmienda clarifica que una entidad puede designar una porción de los cambios de su valor razonable o la variabilidad de flujo de efectivo de un instrumento financiero como un ítem de cobertura. Esto además cubre la designación de inflación como una cobertura de riesgo o una porción de situaciones particulares. La Compañía considera que las enmiendas no tendrán impacto sobre los estados financieros consolidados.

**CINIIF 17 (Emisión)** “Distribuciones que no son efectivo realizadas a los propietarios” (Efectiva para los períodos que inicien en o a partir del 1 de julio de 2009), esta interpretación concluye que el dividendo debe ser medido al valor razonable de los activos distribuidos y que cualquier diferencia entre esta cantidad y el anterior valor en libros de los activos distribuidos debe ser reconocida en utilidad o pérdida, cuando la entidad liquide los dividendos por pagar. La Compañía considera que las enmiendas no tendrán impacto sobre los estados financieros consolidados.

**CINIIF 18 (Emisión)** “Transferencias de activos de los clientes” (Efectiva para los períodos que inicien en a partir del 1 de julio de 2009) esta interpretación concluye que cuando el elemento de propiedad, planta y equipo satisface la definición de activo desde la perspectiva de quien lo recibe, quien lo recibe debe reconocer el activo a su valor razonable a la fecha de la transferencia, con el crédito reconocido como ingresos ordinarios de acuerdo con el NIC 18 “Ingresos ordinarios”. La Compañía considera que las enmiendas no tendrán impacto sobre los estados financieros consolidados.

**El Salvador Energy Holdings y subsidiarias**  
(Sociedad con domicilio en Cayman Islands)

**Notas a los Estados Financieros Consolidados**  
**31 de diciembre de 2009 y 2008**

(Cifras expresadas en miles de dólares de los Estados Unidos de América - Nota 3)

*Cambios voluntarios en política contables que no provienen de la enmienda de una Norma existen o a la emisión de una nueva Norma* – A partir del año 2007 CAESS y EEO han contabilizado construcciones de proyectos de electrificación, subvencionadas por el Gobierno en un 85% a través de FINET y FOMILENIO, bajo el método de ingresos diferidos acorde a la NIC 20, la cual reconoce como ingresos en diferentes ejercicios mediante el método de línea recta, a lo largo de la vida útil de los correspondientes activos. Sin embargo, la administración consideró oportuno cambiar la política reconocimiento de las subvenciones de gobierno y aplicar el método de reducción del costo, el cual, acorde a la NIC 20, establece que las subvenciones recibidas serán reducidas del cálculo del importe en libros del correspondiente activo.

En cumplimiento a la NIC 8, este cambio en política conllevó a la aplicación retroactiva de la nueva política, es decir, a re-expresar las cifras de los estados financieros consolidados para que muestren la situación financiera y los resultados de la Compañía que se hubieran obtenido si la Compañía siempre hubiera aplicado la nueva política. El efecto de esta re-expresión sobre los estados financieros consolidados de la Compañía se presenta a continuación:

|  | <u>1 de enero 2008</u><br><u>(Re-expresados)</u> | <u>1 de enero</u><br><u>2008</u> | <u>Variación</u> |
|--|--|----------------------------------|------------------|
| <b>Estado de situación financiera</b>      |  |                                  |                  |
| Propiedad, planta y equipo, neto           | 234,143  | 238,143                          | (4,000)          |
| Otras cuentas por pagar                    | 20,174   | 22,122                           | (1,948)          |
| Ingresos diferidos (porción circulante)    | -  | 60                               | (60)             |
| Ingresos diferidos (porción no circulante) | -  | 475                              | (475)            |
| Impuesto sobre la renta diferido           | 51,853   | 40,782                           | 11,071           |
| Utilidades retenidas                       | 39,009   | 43,874                           | (112)            |
| <b>Estado de resultados</b>                |  |                                  |                  |
| Otros ingresos operacionales               | 10,487   | 10,525                           | (38)             |
| Depreciación y amortización                | 18,194   | 18,211                           | (17)             |
| Impuesto sobre la renta                    | 13,289   | 13,261                           | 28               |

**El Salvador Energy Holdings y subsidiarias**  
(Sociedad con domicilio en Cayman Islands)

**Notas a los Estados Financieros Consolidados**  
**31 de diciembre de 2009 y 2008**

(Cifras expresadas en miles de dólares de los Estados Unidos de América - Nota 3)

|  | <b>31 de diciembre<br/>2008</b> | <b>31 de<br/>diciembre</b> |                         |
|--|---------------------------------|----------------------------|-------------------------|
|  | <b><u>(Re-expresados)</u></b>   | <b><u>2008</u></b>         | <b><u>Variación</u></b> |
| <b>Estado de situación financiera</b>      |                                 |                            |                         |
| Propiedad, planta y equipo, neto           | 234,143                         | 238,143                    | (1,927)                 |
| Ingresos diferidos (porción circulante)    | -                               | 51                         | (51)                    |
| Ingresos diferidos (porción no circulante) | -                               | 267                        | (267)                   |
| Impuesto sobre la renta diferido           | 51,853                          | 40,782                     | 62                      |
| Utilidades retenidas                       | 39,009                          | 43,874                     | (61)                    |
| <b>Estado de resultados</b>                |                                 |                            |                         |
| Otros ingresos operacionales               | 7,790                           | 7,818                      | (28)                    |
| Depreciación y amortización                | 12,833                          | 12,844                     | (11)                    |
| Impuesto sobre la renta                    | 9,322                           | 9,320                      | 2                       |

Para dar una mejor presentación a las cifras de los estados financieros consolidados, se reclasificó retroactivamente, de los activos intangibles a la propiedad planta y equipo en CAESS y EEO, el monto correspondiente al valor histórico y depreciación de los activos del sistema SCADA. El efecto neto de reclasificación para los años 2009, 2008 y 2007 fue de \$2,012, \$2,321 y \$2,627 respectivamente.

**Moneda funcional y moneda de presentación de los estados financieros**

Los libros de la compañía se llevan en su moneda funcional, dólares de los Estados Unidos de América. Las transacciones en moneda extranjera, cualquier moneda distinta de la moneda funcional, son registradas al tipo de cambio vigente del día de la transacción. Al determinar la situación financiera y los resultados de sus operaciones, la Compañía valúa y ajusta sus activos y pasivos denominados en monedas extranjeras al tipo de cambio vigente a la fecha de dicha valuación y determinación. Las diferencias cambiarias resultantes de la aplicación de estos procedimientos se reconocen en los resultados del período en que ocurren.

**Principios de consolidación**

Los estados financieros consolidados de la Compañía incluyen los Estados Financieros de ESEH y sus subsidiarias CAESS, DEUSEM, EEO y AES COMMUNICATIONS. Los estados financieros de las subsidiarias fueron preparados a la misma fecha de los estados financieros de la Compañía, utilizando políticas contables uniformes.

## **El Salvador Energy Holdings y subsidiarias**

(Sociedad con domicilio en Cayman Islands)

### **Notas a los Estados Financieros Consolidados**

**31 de diciembre de 2009 y 2008**

*(Cifras expresadas en miles de dólares de los Estados Unidos de América - Nota 3)*

---

Todos los saldos, las transacciones, ingresos y gastos, dividendos y las ganancias o pérdidas resultantes de transacciones entre las compañías del Grupo que han sido reconocidas como activos, han sido totalmente eliminados en el proceso de consolidación y se reconoce en consolidación la participación no controladora. Los estados financieros de las subsidiarias son incluidos en consolidación desde la fecha de adquisición, fecha en la que la Compañía obtiene el control y la Compañía continuará incluyendo dichos estados hasta la fecha en la que el control cese. Un cambio en la participación en una subsidiaria que no dé lugar a una pérdida de control es registrado como una transacción patrimonial.

La participación no controladora representa la porción de las utilidades o pérdidas y los activos netos de las subsidiarias que no pertenecen a la Compañía y son presentados en forma segregada en el estado de resultados y en la sección patrimonial del estado consolidado de situación financiera, en forma separada de las partidas patrimoniales netas correspondientes a los accionistas de la Compañía.

#### **Inversiones en acciones**

Las inversiones donde la Compañía no tiene influencia significativa y que no son cotizados en un mercado activo, son contabilizadas usando el método del costo.

#### **Reconocimiento de ingresos**

Los ingresos por la prestación de servicios son reconocidos cuando el importe de los ingresos ordinarios pueda medirse con fiabilidad, es probable que la Compañía reciba los beneficios económicos derivados de la transacción, el grado de terminación del servicio prestado, en la fecha del estado de situación financiera, pueda ser medido con fiabilidad y que los costos ya incurridos, así como los que quedan por incurrir hasta completar la prestación del servicio, puedan ser medidos con fiabilidad. En el evento en que los ingresos por venta de servicios no puedan ser medidos en forma fiable, los ingresos son reconocidos como tales en la cuantía de los gastos reconocidos que sean considerados recuperables.

Los ingresos por venta de energía son reconocidos cuando se facturan los servicios a los clientes de acuerdo con las tarifas establecidas por la Superintendencia General de Electricidad y Telecomunicaciones (SIGET). La electricidad consumida por los clientes entre la fecha final de su ciclo de facturación y de finalización del mes es estimada con base al comportamiento del consumo y es reconocida como ingreso. Los ingresos incluyen también otros servicios relacionados, tales como reconexiones, las cuales se reconocen como ingresos cuando son facturadas.

## **El Salvador Energy Holdings y subsidiarias** (Sociedad con domicilio en Cayman Islands)

### **Notas a los Estados Financieros Consolidados** **31 de diciembre de 2009 y 2008**

*(Cifras expresadas en miles de dólares de los Estados Unidos de América - Nota 3)*

---

#### **Ingresos por intereses, regalías y dividendos**

Los ingresos por rendimiento sobre instrumentos financieros se reconocen en proporción del tiempo transcurrido, calculados sobre los saldos promedios mensuales del principal invertido aplicando el método del tipo de interés efectivo. Los ingresos por intereses son incluidos como ingresos financieros en el estado de resultados. Las regalías son reconocidas utilizando la base acumulativa de acuerdo con la sustancia del contrato en que se basan y los dividendos son reconocidos cuando la Compañía, en su carácter de accionista, establece el derecho a recibirlos.

#### **Efectivo y equivalentes de efectivo**

El efectivo y equivalentes de efectivo y las inversiones a corto plazo altamente líquidas cuyo vencimiento es inferior a tres meses o menos. Estos activos financieros están valuados al valor razonable con cambios en resultados a la fecha del balance, sin deducir los costos de transacción en que se pueda incurrir en su venta o disposición. Para propósitos del estado consolidado de flujos de efectivo, el efectivo y los equivalentes de efectivo es presentado por la Compañía neto de sobregiros bancarios, si los hubiese.

#### **Cuentas por cobrar**

Los documentos y cuentas por cobrar son activos financieros no derivados con pagos fijos o determinados que no son cotizados en un mercado activo y son reconocidos inicialmente al importe de los respectivos documentos o facturas. Después de su reconocimiento inicial, los documentos y cuentas por cobrar son registrados por la Compañía al costo amortizado utilizando el método de la tasa de interés efectiva menos una estimación por deterioro. Las ganancias o pérdidas se reconocen en resultados cuando los documentos y cuentas por cobrar son dados de baja o por deterioro, así como a través del proceso de amortización. A partir del 2008 se modificó la estimación por incobrabilidad, tal como se menciona en la Nota 4.

#### **Propiedad, planta y equipo**

La propiedad, planta y equipo, se contabiliza generalmente a su costo de adquisición menos su depreciación acumulada y las pérdidas acumuladas por deterioro, si las hubiese. Estos costos incluyen el costo de reemplazo de componentes de la planta o del equipo cuando este costo es incurrido, si reúne las condiciones para su reconocimiento. Los desembolsos por reparación y mantenimiento que no reúnen las condiciones para su reconocimiento como activo y la depreciación, se reconocen como gastos en el año que se incurren.



## **El Salvador Energy Holdings y subsidiarias** (Sociedad con domicilio en Cayman Islands)

### **Notas a los Estados Financieros Consolidados** **31 de diciembre de 2009 y 2008**

*(Cifras expresadas en miles de dólares de los Estados Unidos de América - Nota 3)*

---

Con posterioridad al reconocimiento inicial, la propiedad planta y equipo están registrados al valor razonable determinado por un perito valuador independiente. Las valuaciones son efectuadas con la frecuencia suficiente para asegurar que el valor razonable actual de los activos no difiere en montos importantes de los valores registrados. La última revaluación fue realizada en noviembre del 2007. El importe neto resultante del revalúo fue acreditado a la cuenta de superávit por revaluación de activos fijos como parte del patrimonio de los accionistas. El importe del impuesto sobre la renta diferido asociado con la revaluación de activos fue debitada a una cuenta complementaria de superávit por revaluación de activos. La porción realizada del superávit por bajas de activos y depreciación del revalúo no está siendo reclasificado a utilidades retenidas. Las adiciones posteriores a la fecha de la última revaluación se mantienen registradas al costo.

La depreciación se calcula bajo el método de línea recta con base la vida útil estimada para cada tipo de activo. El valor residual de los activos depreciables, la vida útil estimada y los métodos de depreciación son revisados anualmente por la Administración y son ajustados cuando resulte pertinente, al final de cada año financiero. Las vidas útiles estimadas son las siguientes:

|                                |         |
|--------------------------------|---------|
| Edificios                      | 30 años |
| Subestaciones                  | 25 años |
| Bienes eléctricos              | 25 años |
| Mobiliario y equipo de oficina | 5 años  |
| Equipos y programas de cómputo | 5 años  |
| Equipos de transporte          | 5 años  |
| Herramientas y equipos         | 5 años  |
| Otros bienes                   | 2 años  |

Un componente de propiedad, planta y equipo es dado de baja cuando es desapropiado o cuando la Compañía no espera beneficios económicos futuros de su uso. Cualquier pérdida o ganancia proveniente del retiro del activo, calculada como la diferencia entre su valor neto en libros y el producto de la venta, es reconocida en los resultados del año que se produce la transacción.

#### **Crédito mercantil**

El crédito mercantil representa el exceso del costo de la adquisición del 89.11% de las acciones de EEO y el 75.11% de las acciones de CAESS, así como también el 98.28% de las acciones de Distribuidora Eléctrica de Usulután, S. A. de C. V. sobre el valor en libros de los activos netos de las subsidiarias a la fecha de la adquisición. La Compañía analizará anualmente el deterioro del valor del crédito mercantil, o con una frecuencia mayor, si los eventos o cambios en las circunstancias indican que su valor ha podido sufrir un deterioro, de acuerdo con la NIC 36.

## **El Salvador Energy Holdings y subsidiarias** (Sociedad con domicilio en Cayman Islands)

### **Notas a los Estados Financieros Consolidados** **31 de diciembre de 2009 y 2008**

*(Cifras expresadas en miles de dólares de los Estados Unidos de América - Nota 3)*

---

#### **Activos intangibles – Software**

Los activos intangibles adquiridos en forma separada son registrados inicialmente al costo. El costo de los activos intangibles adquiridos en una combinación de negocios es registrado a su valor razonable a la fecha de adquisición. Con posterioridad a su reconocimiento inicial, los activos intangibles son contabilizados a su costo menos la amortización acumulada y el importe acumulado de cualquier pérdida por deterioro según corresponda. La Compañía registra como gastos los activos intangibles generados internamente en los resultados del año en que se incurren, excepto los costos de desarrollo que sí son capitalizados. Las vidas útiles de los activos intangibles son definidas como finitas o indefinidas. Los activos intangibles con vida útil finita son amortizados bajo el método de línea recta sobre las vidas útiles estimadas de los activos las cuales son revisadas por la Compañía anualmente.

Los activos intangibles con vidas útiles indefinidas no son amortizados y sobre una base anual, la Compañía efectúa una evaluación para identificar disminuciones en el valor realizable o cuando hechos o circunstancias indican que los valores registrados podrían no ser recuperables. Si dicha indicación existiese y el valor en libros excede el importe recuperable, la Compañía valúa los activos o las unidades generadoras de efectivo a su importe recuperable.

Las ganancias o pérdidas que surjan al dar de baja un activo intangible es determinada por la Compañía como la diferencia entre producto de la venta o disposición y el importe neto en libros del activo intangible y reconociéndolas en los resultados del año en que ocurre la transacción.

Los costos de software, asociados con la licencia para un sistema de información geográfica y el sistema de facturación se difieren; las licencias para los sistemas están siendo amortizadas a lo largo de su vida útil estimada de 5 años, excepto por el sistema SAP y sistema de facturación que posee una vida estimada de 7 y 10 años, respectivamente. Los activos intangibles son amortizados bajo el método de línea recta.

#### **Cuentas por cobrar a largo plazo**

Las cuentas por cobrar de largo plazo representan préstamos sin intereses de empleados garantizados con acciones de la compañía, y otras cuentas por cobrar no comerciales cuyo período de vencimiento es mayor a un año plazo.

## **El Salvador Energy Holdings y subsidiarias** (Sociedad con domicilio en Cayman Islands)

### **Notas a los Estados Financieros Consolidados** **31 de diciembre de 2009 y 2008**

*(Cifras expresadas en miles de dólares de los Estados Unidos de América - Nota 3)*

---

#### **Deterioro en activos no financieros**

La Compañía realiza anualmente una evaluación de deterioro, a través de la determinación de los montos recuperables, para todos aquellos activos no financieros con vida útil indefinida, indistintamente a la existencia o no de eventos o circunstancias que pudieran indicar que los montos publicados de dichos activos pueden no ser recuperables. Cuando el daño es indicado, se calcula el monto recuperable del activo. Cuando el valor publicado del activo excede al monto recuperable, se reconoce una pérdida por la diferencia entre el valor publicado y el monto recuperable. Los activos no financieros pueden sufrir reversiones del deterioro reconocido en períodos anteriores como resultado de una evaluación del valor recuperable.

#### **Documentos y préstamos por pagar**

Los documentos y préstamos por pagar son reconocidos inicialmente por su valor razonable a las fechas de su contratación, incluyendo los costos de la contratación y costos de las transacciones atribuibles. Después de su reconocimiento inicial, estos pasivos financieros son medidos al costo amortizado utilizando el método de la tasa de interés efectiva. La Compañía reconoce las ganancias o pérdidas en el resultado del periodo cuando al pasivo financiero se da de baja así como a través del proceso de amortización.

#### **Reconocimiento de pasivos financieros**

La Compañía reconoce sus pasivos financieros inicialmente al valor razonable más los costos directamente atribuibles a la transacción. Después del reconocimiento inicial, los pasivos financieros son medidos al costo amortizado utilizando el método de la tasa de interés efectiva. La Compañía reconoce las ganancias o pérdidas en el resultado del periodo cuando al pasivo financiero se da de baja así como a través del proceso de amortización.

#### **Baja de activos y pasivos financieros**

Los activos financieros son dados de baja por la Compañía cuando expiran los derechos contractuales sobre los flujos de efectivo del activo financiero; o cuando transfiere el activo financiero desapropiándose de los riesgos y beneficios inherentes al activo financiero y ha cedido los derechos contractuales de recibir los flujos de efectivo del activo financiero; o cuando reteniendo los derechos contractuales a recibir los flujos de efectivo, la Compañía ha asumido la obligación contractual de pagarlos a uno o más preceptores

Los pasivos financieros son dados de baja por la Compañía cuando la obligación ha sido pagada o cancelada o bien su exigencia haya expirado. Cuando un pasivo financiero es reemplazado por otro pasivo financiero, la Compañía cancela el original y reconoce un nuevo pasivo financiero. Las diferencias que se pudieran producir de tales reemplazos de pasivos financieros son reconocidas en los resultados del año en que ocurren.

## **El Salvador Energy Holdings y subsidiarias** (Sociedad con domicilio en Cayman Islands)

### **Notas a los Estados Financieros Consolidados** **31 de diciembre de 2009 y 2008**

*(Cifras expresadas en miles de dólares de los Estados Unidos de América - Nota 3)*

---

#### **Arrendamientos**

Los arrendamientos operativos de la Compañía, en su calidad de arrendadora, reconoce los ingresos provenientes de estos arrendamientos, de acuerdo con las tarifas establecidas en los contratos respectivos, de forma lineal a lo largo del plazo de arrendamiento.

Los arrendamientos operativos de la Compañía, en su calidad de arrendador, reconoce los pagos sobre estos arrendamientos, de acuerdo con las tarifas establecidas en los contratos respectivos, como gastos de forma lineal a lo largo del plazo de arrendamiento.

#### **Costos de financiamiento**

La Compañía capitaliza como parte del costo de un activo los costos de financiamiento directamente atribuibles a la adquisición, construcción, producción o instalación de un activo que necesariamente requiera de un periodo de tiempo para estar apto para su utilización o venta. Los costos de financiamiento incluyen intereses, diferencias cambiarias y otros costos financieros. Los costos financieros que no reúnen las condiciones de capitalización son registrados con cargo a los resultados del año en que se incurren.

#### **Subvención del gobierno**

Las subvenciones relacionadas con activos son subvenciones oficiales cuya concesión implica que la empresa debe comprar, construir o adquirir de cualquier otra forma activos fijos.

A partir del año 2009 la Compañía registra las subvenciones bajo el método de reducción de costo, el cual establece que la subvención recibida es reducida del cálculo del importe en libros del correspondiente activo. Las subvenciones recibidas y pendientes de compensación contra el valor en libros del activo se encuentran presentados en el pasivo como otras cuentas por pagar y son compensadas hasta que la obra ha sido finalizada y se ha certificado la finalización de la obra según las condiciones pactadas. Los saldos pendientes de cobro en este concepto se presentan en otras cuentas por cobrar.

#### **Impuesto sobre la renta**

El impuesto sobre la renta comprende tanto el impuesto corriente como el diferido. El impuesto corriente es el impuesto que se espera pagar sobre el ingreso gravable del año, usando tasas de impuestos vigentes a la fecha del estado de situación financiera, y cualquier ajuste por impuestos por pagar respecto a años anteriores. El impuesto diferido es provisto usando el método de pasivos del balance, en el cual los activos y los pasivos por impuestos diferidos son reconocidos con base en las diferencias temporales entre el estado financiero que publica los montos y la base gravable de los activos y pasivos existentes. Los activos y pasivos por impuestos diferidos son compensados entre sí y presentados en el Estado de Situación Financiero ya sea como activo o pasivo por impuesto diferido.

## **El Salvador Energy Holdings y subsidiarias** (Sociedad con domicilio en Cayman Islands)

### **Notas a los Estados Financieros Consolidados** **31 de diciembre de 2009 y 2008**

*(Cifras expresadas en miles de dólares de los Estados Unidos de América - Nota 3)*

---

El importe en libros de un activo por impuestos diferidos es sometido a revisión en la fecha de cada estado de situación financiera. La Compañía reduce el importe del saldo del activo por impuestos diferidos, en la medida que estime probable que no dispondrá de suficiente ganancia fiscal, en el futuro, como para permitir cargar contra la misma la totalidad o una parte, de los beneficios que conforman el activo por impuestos diferidos. Así mismo, a la fecha de cierre de cada periodo financiero, la Compañía reconsidera los activos por impuestos diferidos que no haya reconocido anteriormente.

La Compañía reconoce el impuesto sobre la renta y el impuesto sobre la renta diferido relacionado con otros componentes del resultado integral.

#### **Provisiones**

Una provisión es reconocida cuando la Compañía tiene una obligación presente, ya sea legal o implícita, como resultado de un evento pasado, es probable que la Compañía tenga que desprenderse de recursos para cancelar la obligación y pueda efectuarse una estimación fiable del importe de la obligación. El importe de las provisiones registradas es evaluado periódicamente y los ajustes requeridos se registran en los resultados del año.

#### **Partes relacionadas**

Las transacciones entre partes relacionadas son efectuadas con las mismas condiciones que hubiesen existido si las operaciones hubiesen sido efectuadas con partes no relacionadas. A los saldos por cobrar a partes relacionadas no se les constituye ninguna estimación por cuentas incobrable porque no se ha identificado ningún hecho que haga pensar que no será recuperable.

#### **Indemnizaciones y costos de pensiones**

Las compensaciones que van acumulándose a favor de los empleados de la Compañía, según el tiempo de servicio, de acuerdo con las disposiciones del Código de Trabajo vigente y la política de la Compañía, serán pagadas en caso de retiro. Durante los años terminados el 31 de diciembre de 2009 y 2008, la Compañía pagó por este concepto \$388 y \$981, respectivamente. Al 31 de diciembre de 2009 y 2008, la contingencia máxima por indemnizaciones se estimó en \$13,249 y \$11,985, respectivamente, y la política de la Compañía es reconocer una provisión por este concepto, la cual es estimada por un consultor independiente, y registrar contra esta provisión los pagos de indemnizaciones efectuados.

La Compañía y sus empleados aportan a un fondo de pensiones administrado por una institución autorizada por el Gobierno de El Salvador, que de acuerdo al sistema de ahorro para retiro es responsable de los pagos de pensión y otros beneficios a los empleados. La obligación de la Compañía bajo este plan es equivalente a la definida en el plan de beneficio de retiro por contribuciones. Los pagos a estas instituciones son cargados como gasto en la manera que ocurren.

## **El Salvador Energy Holdings y subsidiarias** (Sociedad con domicilio en Cayman Islands)

### **Notas a los Estados Financieros Consolidados** **31 de diciembre de 2009 y 2008**

*(Cifras expresadas en miles de dólares de los Estados Unidos de América - Nota 3)*

---

La Compañía ofrece un beneficio por retiro a todos los empleados, consistente en el pago global de un mes de salario base por cada año servicio. El costo de tal beneficio es determinado usando el método de Crédito de Unidad Proyectado basado en valuaciones actuariales al final de cada año fiscal de la empresa.

Las ganancias o pérdidas actuariales que exceden el 10% o más de valor presente de las obligaciones de la Compañía y el valor de mercado de los activos correspondientes al plan son amortizados sobre el promedio de la restante vida laboral de los empleados participantes. El costo de servicio pasado es reconocido de inmediato en la medida que los empleados ya tengan derechos adquiridos sobre los beneficios, caso contrario es amortizado por el promedio del período futuro hasta la fecha de elegibilidad a los beneficios.

La obligación por el beneficio de retiro es reconocido en los libros contables y representa el valor presente del beneficio derivado de la obligación ajustado por ganancias o pérdidas actuariales y por servicios pasados no reconocidos, y reducido al valor de mercado de los activos planeados. Cualquier activo que resulta de este cálculo está limitado a pérdidas actuariales no reconocidas y costo de servicio pasado, más el valor presente de las devoluciones y reducciones de las futuras contribuciones generadas por el plan.

#### **Administración de riesgo financiero**

*Factores de riesgo financiero* - La actividad de la Compañía está expuesta a ciertos riesgos financieros, que incluyen los efectos de las tasas de interés. El programa de administración de riesgo financiero de la Compañía busca minimizar los potenciales efectos adversos sobre el desempeño financiero de la Compañía.

*Riesgo por tipo de cambio de moneda* - Todas las operaciones de la Compañía están expresadas en dólares de los Estados Unidos de América y, por lo tanto, no hay exposición al riesgo cambiario.

*Riesgo de tasa de interés* - Los ingresos y los flujos de efectivo operativos de la Compañía son sustancialmente independientes de los cambios en las tasas de interés; sin embargo, mantiene cuentas por cobrar y préstamos importantes que generan intereses fijos. Adicionalmente, mantiene obligaciones por compras de energía a terceros y a compañías relacionadas, las cuales no están sujetas a algún tipo de interés, si son pagadas antes del vencimiento.

*Riesgo de crédito* - Por la naturaleza del giro del negocio, normalmente no se efectúa una evaluación crediticia de los clientes; no obstante, la Compañía monitorea permanentemente la evolución de las cuentas por cobrar; las regulaciones vigentes permiten la suspensión del servicio cuando se acumulan, al menos, dos facturas vencidas. La Compañía otorga convenios especiales de pago a clientes con ciertas condiciones de mora.

**El Salvador Energy Holdings y subsidiarias**  
(Sociedad con domicilio en Cayman Islands)

**Notas a los Estados Financieros Consolidados**  
**31 de diciembre de 2009 y 2008**

(Cifras expresadas en miles de dólares de los Estados Unidos de América - Nota 3)

*Riesgo de liquidez* - La Compañía da seguimiento diario a su posición de liquidez, manteniendo activos líquidos mayores que los pasivos líquidos, considerando el vencimiento de sus activos financieros y efectúa periódicamente proyecciones de flujos de efectivo con el objeto de detectar oportunamente los potenciales faltantes o excesos de efectivo para soportar sus operaciones; adicionalmente mantiene líneas de financiamiento de corto plazo que le brindan la flexibilidad necesaria para cumplir con sus obligaciones.

Con relación a las cuentas por pagar a corto plazo, la política de la Compañía consiste en efectuar los pagos en un plazo de 45 días posterior a la recepción del comprobante de pago, a excepción de los fondos transitorios de liquidación generados por la compra de energía, los cuales son cancelados semestralmente a partir de cada indexación tarifaria (abril y octubre de cada año). Los vencimientos de los pasivos a largo plazo están detallados en la Nota 10.

**Valor razonable de los instrumentos financieros**

El valor razonable de un instrumento financiero corresponde al monto corriente al cual podría ser intercambiado entre partes interesadas, que no sea una liquidación forzada. El valor razonable está mejor determinado con base a cotizaciones de precios de mercado.

Las estimaciones del valor razonable son efectuadas a una fecha determinada, con base en estimaciones de mercado y en información sobre los instrumentos financieros. Estos estimados no reflejan cualquier prima o descuento que pueda resultar de la oferta para la venta de un elemento financiero particular a una fecha dada. Estas estimaciones son subjetivas por naturaleza, involucran incertidumbre y mucho juicio; por lo tanto, no pueden ser determinadas con exactitud. Cualquier cambio en los supuestos o criterios puede afectar en forma significativa las estimaciones. Las cuentas por cobrar son activos financieros no derivativos con cobros determinados o fijos y no son cotizados en un mercado activo. Los valores razonables al 31 de diciembre de 2009 y 2008 se presentan a continuación:

|  | <u>Valor en libros</u> |             | <u>Valor razonable</u> |             |
|--|------------------------|-------------|------------------------|-------------|
|  | <u>2009</u>            | <u>2008</u> | <u>2009</u>            | <u>2008</u> |
| <b>Activos financieros</b>               |                        |             |                        |             |
| Efectivo y equivalentes de efectivo      | \$ 25,645              | \$ 17,322   | \$ 25,645              | \$ 17,322   |
| Cuentas por cobrar                       | \$ 40,108              | \$ 35,838   | \$ 40,108              | \$ 35,838   |
| Otras cuentas por cobrar                 | \$ 108,089             | \$ 113,827  | \$ 108,089             | \$ 113,827  |
| Cuentas por cobrar a partes relacionadas | \$ 149,653             | \$ 147,177  | \$ 149,653             | \$ 147,177  |
| <b>Pasivos financieros</b>               |                        |             |                        |             |
| Cuentas por pagar a partes relacionadas  | \$ 2,248               | \$ 2,421    | \$ 2,248               | \$ 2,421    |
| Cuentas por pagar comerciales            | \$ 73,573              | \$ 66,447   | \$ 73,573              | \$ 66,447   |
| Otras cuentas por pagar                  | \$ 21,727              | \$ 20,174   | \$ 21,727              | \$ 20,174   |
| Préstamo bancario a corto plazo          | \$ -                   | \$ 14,000   | \$ -                   | \$ 14,000   |
| Préstamo bancario a largo plazo          | \$ 222,067             | \$ 221,959  | \$ 222,067             | \$ 229,959  |

## **El Salvador Energy Holdings y subsidiarias** (Sociedad con domicilio en Cayman Islands)

### **Notas a los Estados Financieros Consolidados** **31 de diciembre de 2009 y 2008**

*(Cifras expresadas en miles de dólares de los Estados Unidos de América - Nota 3)*

---

Las estimaciones del valor razonable se efectúan a la fecha de los estados financieros consolidados, con base en información relevante de mercado e información relacionada con los instrumentos financieros. Estas estimaciones no reflejan ningún premio o descuento que podría resultar de mantener los instrumentos financieros como disponibles para la venta, debido a que ninguno de ellos se mantiene con ese propósito.

La naturaleza de estas estimaciones es subjetiva e involucra aspectos inciertos y el juicio de la Gerencia, por lo que sus importes no pueden ser determinados con absoluta precisión. En consecuencia, si hubiese cambios en los supuestos en los que se basan las estimaciones, estos podrían diferir de los resultados finales. Los supuestos utilizados por la Gerencia de la Compañía para establecer el valor justo de mercado de los instrumentos financieros se detallan a continuación:

- a. Los valores del efectivo y equivalentes de efectivo, cuentas por cobrar, cuentas por pagar comerciales, otras cuentas por pagar y préstamos por pagar a corto plazo se aproximan a su valor justo de mercado, por ser instrumentos financieros con vencimiento en el corto plazo.
- b. El valor de los préstamos por pagar a largo plazo se aproxima a su valor justo de mercado, debido a que tienen tasas de interés ajustables.

La administración estima el valor razonable del préstamo por cobrar a partes relacionadas y el préstamo por pagar a largo plazo a través del descuento de los flujos de efectivo futuros a la tasa nominal del financiamiento, debido a que esta es fija y no se ve afectada por las variaciones en las tasas de interés internacionales.

#### **Uso de juicios y estimaciones**

La preparación de los estados financieros requiere que la Administración de la Compañía realice ciertos juicios, estimaciones y supuestos que inciden en los saldos de activos, pasivos, así como la divulgación de los pasivos contingentes a la fecha de los estados financieros, los montos de los ingresos y gastos reportados durante el período. Aunque los ingresos y gastos de la Compañía podrían diferir por razón de estas estimaciones, en opinión de la administración de la Compañía no se anticipan cambios importantes derivados de estas estimaciones.



## El Salvador Energy Holdings y subsidiarias

(Sociedad con domicilio en Cayman Islands)

### Notas a los Estados Financieros Consolidados

31 de diciembre de 2009 y 2008

(Cifras expresadas en miles de dólares de los Estados Unidos de América - Nota 3)

#### Gestión de capital

La Compañía administra su estructura de capital y solicita oportunamente a sus accionistas cualquier ajuste a ese capital considerando el entorno económico en el que se desarrolla la empresa. Para mantener o ajustar su estructura de capital puede solicitar a sus accionistas la no distribución de dividendos y devoluciones de capital o dividendos previamente acordados y si fuera necesario, incrementos en los aportes de capital. Estas políticas no tuvieron cambios significativos durante los años financieros 2009 y 2008.

La Compañía monitorea su capital utilizando como razón financiera preponderante, la razón resultante de dividir el total de deuda a corto y largo plazo entre el patrimonio mas la deuda a corto y largo plazo, procurando mantener un resultado financiera que a nivel corporativo no supere el 65%.

|                                    | 2009           | 2008           |
|------------------------------------|----------------|----------------|
| Préstamo bancario corto plazo      | -              | 14,000         |
| Préstamo bancario largo plazo      | <u>222,067</u> | <u>221,959</u> |
| Total préstamos por pagar          | 222,067        | 235,959        |
| Total patrimonio                   | <u>431,280</u> | <u>419,580</u> |
| Total deuda y patrimonio           | <u>653,347</u> | <u>655,539</u> |
| Razón deuda – patrimonio mas deuda | <u>34%</u>     | <u>36%</u>     |

### 3. Unidad monetaria

El 30 de noviembre de 2000 se aprobó la Ley de Integración Monetaria, la cual entró en vigencia el 1 de enero de 2001, en la que se establece el tipo fijo e inalterable de cambio entre el colón y el dólar de los Estados Unidos de América en C8.75 por \$1.00. La Ley establece que: a) el dólar tiene curso legal irrestricto con poder liberatorio ilimitado para el pago de obligaciones en dinero en el territorio nacional, b) todas las operaciones financieras, tales como depósitos bancarios, créditos, pensiones, emisiones de títulos valores y cualesquiera otras realizadas por medio del sistema financiero, se expresarán en dólares, y c) las operaciones o transacciones que se hayan realizado o pactado en colones con anterioridad a la vigencia de esta Ley, se expresarán en dólares al tipo de cambio establecido en la Ley.

**El Salvador Energy Holdings y subsidiarias**  
(Sociedad con domicilio en Cayman Islands)

**Notas a los Estados Financieros Consolidados**  
**31 de diciembre de 2009 y 2008**

(Cifras expresadas en miles de dólares de los Estados Unidos de América - Nota 3)

**4. Cuentas por cobrar y otras cuentas por cobrar**

Las cuentas por cobrar y otras cuentas por cobrar se presentan a continuación:

|  | 2009           | 2008           |
|--|----------------|----------------|
| Consumidores de energía residenciales  | 4,693          | 4,543          |
| Consumidores de energía industriales   | 5,414          | 6,600          |
| Consumidores de energía comerciales  | 2,755          | 3,082          |
| Consumidores de energía gobierno   | 5,905          | 3,095          |
| Estimación para cuentas de dudosa recuperación                                       | <u>(612)</u>   | <u>(453)</u>   |
| Subtotal   | 18,155         | 16,867         |
| Consumidores comercializados   | 244            | 199            |
| Clientes no energéticos  | 777            | 138            |
| Cuentas por cobrar no facturadas   | <u>20,932</u>  | <u>18,634</u>  |
| Total cuentas por cobrar, neto   | <u>40,108</u>  | <u>35,838</u>  |
| Subsidio y subvenciones – Fondo de Inversión Nacional de Energía y Telefonía (FINET) | 7,959          | 5,737          |
| Cuentas por cobrar a distribuidoras de energía                                       | 809            | 395            |
| Funcionarios y empleados   | 369            | 383            |
| Fondo transitorio de liquidación   | 96,951         | 104,996        |
| Otras cuentas por cobrar   | <u>2,001</u>   | <u>2,316</u>   |
| Total otras cuentas por cobrar   | <u>108,089</u> | <u>113,827</u> |
| Total cuentas por cobrar y otras cuentas por cobrar                                  | <u>148,197</u> | <u>149,665</u> |

El movimiento de la estimación para cuentas de dudosa recuperación se presenta a continuación:

|                          | 2009         | 2008         |
|--------------------------|--------------|--------------|
| Saldos al inicio del año | 453          | 456          |
| Estimación del año       | 395          | 320          |
| Liquidación de cuentas   | <u>(236)</u> | <u>(323)</u> |
| Saldos al final del año  | <u>612</u>   | <u>453</u>   |

## El Salvador Energy Holdings y subsidiarias

(Sociedad con domicilio en Cayman Islands)

### Notas a los Estados Financieros Consolidados 31 de diciembre de 2009 y 2008

(Cifras expresadas en miles de dólares de los Estados Unidos de América - Nota 3)

Las cuentas por cobrar a consumidores representan las facturas emitidas y no cobradas por la Compañía y por la energía que ha sido suministrada y que no ha sido facturada al final del mes. El período promedio de cobro por facturación de energía y cargos por distribución es de 8 días a partir de la emisión de la factura. En el caso que los clientes no cancelen en el plazo establecido se carga en concepto de mora el equivalente a la tasa activa vigente más 5 puntos sobre el saldo en mora. Para cubrir el riesgo de crédito, la Ley Salvadoreña permite desconectar el servicio de energía cuando acumula 60 días de mora y el retiro del medidor y la acometida al cumplir 180 días.

Cuando una cuenta por cobrar a consumidores no gubernamentales acumula más de 180 días de antigüedad se le crea una estimación para cuentas incobrables por el 100% de valor pendiente de cobro y al acumular un año de antigüedad se liquida contra la estimación para cuentas incobrables. Para las cuentas por cobrar pertenecientes a clientes de gobierno se les calcula estimación para cuentas incobrables por el 100% del valor pendiente de cobro cuando poseen una antigüedad de 360 días o más.

Cuando la empresa recupera cuentas que habían sido consideradas como incobrables, el registro contable de la misma es realizado como una disminución directa a los gastos por incobrabilidad de cuentas por cobrar.

Un detalle de las cuentas por cobrar comerciales con atraso en su recuperación pero no deterioradas y por las cuales no se ha constituido una estimación para cuentas incobrables al 31 de diciembre de 2009 y 2008, se presentan a continuación:

|                              | 2009          | 2008          |
|------------------------------|---------------|---------------|
| De 1 a 30 días               | 15,586        | 15,767        |
| De 31 a 90 días              | 2,175         | 889           |
| De 91 a 120 días             | 147           | 105           |
| De 121 a 180 días            | 244           | 96            |
| De 181 a 360 días (gobierno) | <u>3</u>      | <u>10</u>     |
| Total                        | <u>18,155</u> | <u>16,867</u> |

Las cuentas por cobrar con vencimiento mayor a 180 y 360 días para clientes de gobierno para las cuales se le ha constituido una estimación para cuentas incobrables se presentan a continuación:

**El Salvador Energy Holdings y subsidiarias**  
(Sociedad con domicilio en Cayman Islands)

**Notas a los Estados Financieros Consolidados**  
**31 de diciembre de 2009 y 2008**

(Cifras expresadas en miles de dólares de los Estados Unidos de América - Nota 3)

|                               | 2009       | 2008       |
|-------------------------------|------------|------------|
| Mayores a 180 días            | 527        | 450        |
| Mayores a 360 días (Gobierno) | <u>25</u>  | <u>17</u>  |
| Total                         | <u>552</u> | <u>467</u> |

El saldo de subsidio y subvenciones por cobrar corresponden a subsidios otorgados a los consumidores con una demanda mensual de 99 Kwh o menos, y a los aportes para construcción de infraestructura eléctrica en zonas de escasos recursos. Estos fondos son aportados por el Gobierno de El Salvador, a través de FINET y por los cuales la Compañía no constituye estimación para cuentas incobrables.

El Fondo Transitorio de Liquidación se encuentra regulado mediante decreto ejecutivo 36 y 46 del año 2003 y 2004, respectivamente, y representa la diferencia entre el precio horario de la energía en el MRS (Mercado Regulador del Sistema) con un precio de referencia fijo (resultante del promedio ponderado de precio de la energía del año 2002) el cual se recupera mediante la indexación tarifaria semestral u otro medio que determine el ente regulador.

**5. Partes relacionadas**

|                        |             | Cuentas por cobrar a relacionadas Corto Plazo |               | Cuentas por pagar a relacionadas Corto Plazo |              | Cuentas por cobrar a relacionadas Largo Plazo |                | Cuentas por pagar a relacionadas Largo Plazo |          |
|------------------------|-------------|---|---------------|--|--------------|---|----------------|--|----------|
|                        |             | 2009  | 2008          | 2009   | 2008         | 2009  | 2008           | 2009   | 2008     |
| AES Corporation        | Matriz      | 151   | -             | 680  | 254          | -   | -              | -  | -        |
| ESDV                   | Relacionada | 18,261  | 18,261        | -  | -            | -   | -              | -  | -        |
| Hipotecaria San Miguel | Relacionada | 10,003  | 8,271         | 3  | -            | 118,329                                       | 118,329        | -  | -        |
| BEO (préstamo)         | Relacionada | -   | -             | -  | -            | -   | -              | -  | -        |
| AES Clesa y Cia        | Relacionada | 1,568   | 1,571         | 727  | 1,034        | -   | -              | -  | -        |
| AES Empresa Eléctrica  | Relacionada | 427   | 246           | -  | -            | -   | -              | -  | -        |
| AES El Salvador        | Relacionada | 387   | 263           | -  | -            | -   | -              | -  | -        |
| AES Solution           | Relacionada | 181   | -             | 3  | -            | -   | -              | -  | -        |
| Washington Holding     | Relacionada | 91  | 91            | -  | -            | -   | -              | -  | -        |
| AES Gener              | Relacionada | 68  | -             | -  | -            | -   | -              | -  | -        |
| AES Busum              | Relacionada | 44  | 44            | -  | -            | -   | -              | -  | -        |
| AES Fonseca            | Relacionada | 48  | 17            | -  | -            | -   | -              | -  | -        |
| AES Big                | Relacionada | 47  | 63            | 767  | 660          | -   | -              | -  | -        |
| AGCERT                 | Relacionada | 26  | -             | -  | -            | -   | -              | -  | -        |
| ABS Nejapa Services    | Relacionada | 14  | -             | -  | -            | -   | -              | -  | -        |
| Subtotal               |             | <u>31,316</u>                                 | <u>28,827</u> | <u>2,180</u>                                 | <u>1,948</u> | <u>118,329</u>                                | <u>118,329</u> | <u>-</u>                                     | <u>-</u> |

**El Salvador Energy Holdings y subsidiarias**  
(Sociedad con domicilio en Cayman Islands)

**Notas a los Estados Financieros Consolidados**  
**31 de diciembre de 2009 y 2008**

(Cifras expresadas en miles de dólares de los Estados Unidos de América - Nota 3)

|                                      |             | Cuentas por cobrar a relacionadas Corto Plazo |               | Cuentas por pagar a relacionadas Corto Plazo |              | Cuentas por cobrar a relacionadas Largo Plazo |                | Cuentas por pagar a relacionadas Largo Plazo |          |
|--------------------------------------|-------------|---|---------------|--|--------------|---|----------------|--|----------|
|                                      |             | 2009  | 2008          | 2009   | 2008         | 2009  | 2008           | 2009   | 2008     |
|                                      |             | Subtotal                                      | 31,316        | 28,827                                       | 2,180        | 1,948   | 118,329        | 118,329                                      | -        |
| AES Transmisores Salvadoreños y Cia. | Relacionada | 4   | -             | -  | -            | -   | -              | -  | -        |
| EEO Distribution                     | Relacionada | 2   | -             | -  | -            | -   | -              | -  | -        |
| AES Panama                           | Relacionada | 1   | 1             | 34   | 34           | -   | -              | -  | -        |
| AES Nejapa Gas                       | Relacionada | 1   | -             | -  | -            | -   | -              | -  | -        |
| Orient Development                   | Relacionada | -   | 10            | -  | -            | -   | -              | -  | -        |
| E.S. Energía                         | Relacionada | -   | 10            | -  | -            | -   | -              | -  | -        |
| AES Servicios America                | Relacionada | -   | -             | 22   | 28           | -   | -              | -  | -        |
| VFL Holding                          | Relacionada | -   | -             | 10   | -            | -   | -              | -  | -        |
| AES El Salvador Services             | Relacionada | -   | -             | -  | 411          | -   | -              | 470  | -        |
| <b>Total</b>                         |             | <u>31,324</u>                                 | <u>28,848</u> | <u>2,248</u>                                 | <u>2,421</u> | <u>118,329</u>                                | <u>118,329</u> | <u>470</u>                                   | <u>-</u> |

Las transacciones entre partes relacionadas se presentan a continuación:

|                        |             | Venta de bienes y servicios |              | Compra de bienes y servicios |            |
|------------------------|-------------|-----------------------------|--------------|------------------------------|------------|
|                        |             | 2009                        | 2008         | 2009                         | 2008       |
|                        |             | AES Corporation             | Matriz       | 81                           | 234        |
| Hipotecaria San Miguel | Relacionada | 7,199                       | 7,218        | -                            | -          |
| Otras relacionadas     | Relacionada | -                           | -            | 731                          | 45         |
| <b>Total</b>           |             | <u>7,280</u>                | <u>7,452</u> | <u>888</u>                   | <u>177</u> |

Los saldos por cobrar a Hipotecaria San Miguel corresponden al capital e intereses de un préstamo otorgado a CAESS y EEO en el año 2001 con un plazo de 10 años, pagadero al vencimiento, y por el cual la Compañía cobra una tasa de interés fija del 6% anual que representan \$7,218 por año.

Los saldos por cobrar y pagar a las otras relacionadas corresponden a servicios entre partes relacionadas tales como pruebas de laboratorio y alquiler de equipo eléctrico, los cuales son pagaderos en el corto plazo.

**El Salvador Energy Holdings y subsidiarias**  
(Sociedad con domicilio en Cayman Islands)

**Notas a los Estados Financieros Consolidados**  
**31 de diciembre de 2009 y 2008**

(Cifras expresadas en miles de dólares de los Estados Unidos de América - Nota 3)

**6. Propiedad, planta y equipo**

La propiedad, planta y equipo se detallan a continuación:

|                                | 2009           |                        |                      | 2008           |                        |                      |
|--------------------------------|----------------|------------------------|----------------------|----------------|------------------------|----------------------|
|                                | Valor          | Depreciación Acumulada | Valor neto en libros | Valor          | Depreciación Acumulada | Valor neto en libros |
| Terrenos                       | 2,191          | -                      | 2,191                | 2,157          | -                      | 2,157                |
| Edificios e instalaciones      | 8,720          | (3,183)                | 5,537                | 8,258          | (2,906)                | 5,352                |
| Equipo subestación             | 35,773         | (20,127)               | 15,646               | 35,880         | (18,955)               | 16,925               |
| Bienes eléctricos              | 131,782        | (44,020)               | 87,762               | 124,445        | (38,983)               | 85,462               |
| Mobiliario y equipo de oficina | 2,121          | (1,616)                | 505                  | 2,098          | (1,401)                | 697                  |
| Equipo de cómputo              | 4,368          | (3,415)                | 953                  | 4,385          | (3,138)                | 1,247                |
| Equipo de comunicaciones       | 301            | (247)                  | 54                   | 284            | (224)                  | 60                   |
| Vehículos                      | 6,035          | (4,654)                | 1,381                | 6,358          | (4,871)                | 1,487                |
| Herramientas                   | 2,923          | (1,682)                | 1,241                | 2,418          | (1,256)                | 1,162                |
| Materiales y Suministros       | 3,688          | -                      | 3,688                | 4,872          | -                      | 4,872                |
| Obras en proceso               | <u>10,035</u>  | -                      | <u>10,035</u>        | <u>6,785</u>   | -                      | <u>6,785</u>         |
| Total costo histórico          | 207,937        | (78,944)               | 128,993              | 197,940        | (71,734)               | 126,206              |
| Revaluación                    | <u>162,013</u> | <u>(61,519)</u>        | <u>100,494</u>       | <u>164,519</u> | <u>(56,582)</u>        | <u>107,937</u>       |
| Total general                  | <u>369,950</u> | <u>(140,463)</u>       | <u>229,487</u>       | <u>362,459</u> | <u>(128,316)</u>       | <u>234,143</u>       |

El movimiento de la propiedad, planta y equipo se detallan a continuación:

|                               | Terrenos, edificios e instalaciones | Equipo subestación y bienes de la red | Mobiliario y equipo de cómputo | Vehículos y herramienta | Materiales y suministros | Obras en Proceso | Revaluación    | Total          |
|-------------------------------|-------------------------------------|---------------------------------------|--------------------------------|-------------------------|--------------------------|------------------|----------------|----------------|
|                               | Saldo al 31 diciembre de 2007       | 7,109                                 | 95,242                         | 2,118                   | 1,793                    | 5,670            | 10,024         | 116,071        |
| Adiciones                     | 673                                 | 14,105                                | 517                            | 1,794                   | 2,499                    | (3,076)          | -              | 16,512         |
| Ventas y retiros              | (29)                                | (821)                                 | (6)                            | (56)                    | (1,654)                  | -                | (999)          | (3,565)        |
| Autoconsumo de Materiales     | -                                   | -                                     | -                              | -                       | (1,643)                  | -                | -              | (1,643)        |
| Depreciación                  | (260)                               | (6,202)                               | (739)                          | (679)                   | -                        | -                | (7,135)        | (15,015)       |
| Subvención recibida           | -                                   | -                                     | -                              | -                       | -                        | (173)            | -              | (173)          |
| Reclasificaciones             | <u>16</u>                           | <u>63</u>                             | <u>114</u>                     | <u>(203)</u>            | -                        | <u>10</u>        | -              | -              |
| Saldo al 31 diciembre de 2008 | 7,509                               | 102,387                               | 2,004                          | 2,649                   | 4,872                    | 6,785            | 107,937        | 234,143        |
| Adiciones                     | 68                                  | 8,661                                 | 253                            | 931                     | 2,551                    | 5,474            | -              | 17,938         |
| Ventas y retiros              | -                                   | (648)                                 | (24)                           | (55)                    | (1,503)                  | -                | (625)          | (2,855)        |
| Autoconsumo de Materiales     | -                                   | -                                     | -                              | -                       | (2,233)                  | -                | -              | (2,233)        |
| Reclasificaciones             | -                                   | (102)                                 | -                              | 102                     | -                        | -                | -              | -              |
| Depreciación                  | (279)                               | (6,890)                               | (721)                          | (1,005)                 | -                        | -                | (6,387)        | (15,282)       |
| Subvención recibida           | -                                   | -                                     | -                              | -                       | -                        | (2,224)          | -              | (2,224)        |
| Saldo al 31 diciembre de 2009 | <u>7,298</u>                        | <u>103,408</u>                        | <u>1,512</u>                   | <u>2,622</u>            | <u>3,687</u>             | <u>10,035</u>    | <u>100,925</u> | <u>229,487</u> |

**El Salvador Energy Holdings y subsidiarias**  
(Sociedad con domicilio en Cayman Islands)

**Notas a los Estados Financieros Consolidados**  
**31 de diciembre de 2009 y 2008**

(Cifras expresadas en miles de dólares de los Estados Unidos de América - Nota 3)

La valuación de los activos de la Compañía fue basada en la valuación razonable realizada por un MR Valuation, LLC, ubicada en New Jersey, EEUU. Los activos fueron revaluados en noviembre de 2007 usando un análisis del costo de reemplazo depreciado.

**7. Otros activos intangibles**

Los otros activos intangibles se detallan a continuación:

|          | <u>2009</u>  |                               |                             | <u>2008</u>  |                               |                             |
|----------|--------------|-------------------------------|-----------------------------|--------------|-------------------------------|-----------------------------|
|          | <u>Costo</u> | <u>Amortización acumulada</u> | <u>Valor neto en libros</u> | <u>Costo</u> | <u>Amortización acumulada</u> | <u>Valor neto en libros</u> |
| Software | 23,230       | (16,505)                      | 6,725                       | 22,555       | (13,608)                      | 8,947                       |

El movimiento de los otros activos intangibles se muestra a continuación:

|                               | <u>Software</u> |
|-------------------------------|-----------------|
| Saldo al 31 de diciembre 2007 | 11,911          |
| Adiciones                     | 227             |
| Reclasificaciones             | (12)            |
| Amortización                  | <u>(3,179)</u>  |
| Saldo al 31 de diciembre 2008 | 8,947           |
| Adiciones                     | 675             |
| Amortización                  | <u>(2,897)</u>  |
| Saldo al 31 de diciembre 2009 | <u>6,725</u>    |

**8. Crédito mercantil**

El crédito mercantil se detalla a continuación:

|                         | <u>2009</u>    |                               |                             | <u>2008</u>    |                               |                             |
|-------------------------|----------------|-------------------------------|-----------------------------|----------------|-------------------------------|-----------------------------|
|                         | <u>Costo</u>   | <u>Amortización acumulada</u> | <u>Valor neto en libros</u> | <u>Costo</u>   | <u>Amortización acumulada</u> | <u>Valor neto en libros</u> |
| Crédito mercantil CAESS | 5,257          | (1,607)                       | 3,650                       | 5,257          | (1,607)                       | 3,650                       |
| Crédito mercantil ESEH  | <u>241,361</u> | <u>-</u>                      | <u>241,361</u>              | <u>241,361</u> | <u>-</u>                      | <u>241,361</u>              |
| Total                   | <u>246,618</u> | <u>(1,607)</u>                | <u>245,011</u>              | <u>246,618</u> | <u>(1,607)</u>                | <u>245,011</u>              |

**El Salvador Energy Holdings y subsidiarias**  
(Sociedad con domicilio en Cayman Islands)

**Notas a los Estados Financieros Consolidados**  
**31 de diciembre de 2009 y 2008**

(Cifras expresadas en miles de dólares de los Estados Unidos de América - Nota 3)

**9. Pasivos financieros**

El siguiente cuadro resume los vencimientos de los pasivos financieros de la Compañía con base en los compromisos de pago:

|   | Menos de 6<br><u>meses</u> | De 6 a 12<br><u>meses</u> | Más de 5<br><u>años</u> | <u>Total</u>          |
|---|----------------------------|---------------------------|-------------------------|-----------------------|
| Documentos y préstamos por pagar        | -                          | -                         | 222,067                 | 222,067               |
| Cuentas por pagar comerciales           | 73,573                     | -                         | -                       | 73,573                |
| Cuentas por pagar a partes relacionadas | -                          | 2,248                     | 470                     | 2,718                 |
| <b>Total al 31 de Diciembre de 2009</b> | <b><u>73,573</u></b>       | <b><u>2,248</u></b>       | <b><u>222,537</u></b>   | <b><u>298,358</u></b> |

|   | Menos de 6<br><u>meses</u> | De 6 a 12<br><u>meses</u> | Más de 5<br><u>años</u> | <u>Total</u>          |
|---|----------------------------|---------------------------|-------------------------|-----------------------|
| Documentos y préstamos por pagar        | -                          | 20,000                    | 221,959                 | 221,959               |
| Cuentas por pagar comerciales           | 66,447                     | -                         | -                       | 66,447                |
| Cuentas por pagar a partes relacionadas | 2,421                      | -                         | -                       | 2,421                 |
| <b>Total al 31 de Diciembre de 2008</b> | <b><u>68,868</u></b>       | <b><u>20,000</u></b>      | <b><u>221,959</u></b>   | <b><u>290,827</u></b> |

Los plazos de vencimiento de los documentos, préstamos por pagar y cuentas por pagar comerciales se extienden hasta 60 días contados a partir de la fecha de emisión de los respectivos documentos o facturas, no están sujetas a ningún descuento por pronto pago, no generan intereses y son pagaderas en dólares de los Estados Unidos.

**10. Préstamos bancarios y deuda a largo plazo**

**Préstamos bancarios a corto plazo**

Al 31 de diciembre de 2009 y 2008, CAESS y EEO mantienen las líneas de crédito que se detallan a continuación:

- Con el Banco HSBC bajo la cual CAESS podía prestar hasta \$4,000. Los retiros contra esta línea de crédito acumulaban intereses a una tasa del 10% en 2009 y 9% en 2008. El plazo de giro es de doce meses, en tanto que el plazo de cada desembolso es a 180 días. Al 31 de diciembre de 2008, el préstamo en la línea de crédito fue de \$4,000.



**El Salvador Energy Holdings y subsidiarias**  
(Sociedad con domicilio en Cayman Islands)

**Notas a los Estados Financieros Consolidados**  
**31 de diciembre de 2009 y 2008**

*(Cifras expresadas en miles de dólares de los Estados Unidos de América - Nota 3)*

- Con el Banco Agrícola, bajo el cual CAESS podían prestar hasta \$7,500 en 2009 y \$6,000 en 2008. Los retiros contra esta línea de crédito acumulan intereses a una tasa del 8.25% en 2009 y del 7.25% en 2008. El plazo de giro es a doce meses y cada desembolso es a 90 días. Al 31 de diciembre de 2008, el préstamo en la línea de crédito fue de \$6,000.
- Al 31 de diciembre de 2009 y 2008, EEO mantiene una línea de crédito con el Banco Agrícola, bajo la cual podían prestar hasta \$4,000 en 2009. Los retiros contra esta línea de crédito acumulaban intereses a una tasa del 8.25% en 2009 y del 7.25% en 2008. El plazo de giro es a doce meses y cada desembolso es a 90 días. Al 31 de diciembre de 2008, el préstamo en la línea de crédito fue de \$4,000.
- A partir del 28 de diciembre de 2009, las Compañías Distribuidoras (CAESS, AES CLESA, EEO y DEUSEM) tienen una línea de crédito con el Banco Scotiabank, bajo el cual pueden prestar en conjunto hasta \$15,000. La tasa indicativa al momento de la escrituración fue de 7.25%. El plazo de giro es de 3 años y el plazo de cada desembolso es a 180 días. Al 31 de diciembre de 2009, ninguna de las Compañías del Grupo tiene saldo por pagar.

Adicionalmente, al 31 de diciembre de 2008 CAESS mantenía una línea de sobregiro con el Banco HSBC hasta por un monto \$14,765, como garantía de los pagos por compras de energía con el mercado mayorista de electricidad. Para el año 2009, esta línea fue sustituida por una fianza a favor de CAESS con Seguros del Pacífico por un monto de \$16,238 que vence el 31 de marzo de 2010. Por otra parte DEUSEM tenía con el Banco Agrícola una fianza por el mismo concepto por valor de \$1,003 que venció el 31 de diciembre de 2009. EEO por su parte mantiene una línea de sobregiro con el Banco Agrícola hasta por un monto de \$4,304 en 2009 y 2008, que garantizan los pagos por compras de energía con el mercado mayorista de electricidad.

**Préstamos bancarios a largo plazo**

Al 31 de diciembre de 2009 y 2008, la deuda que mantenía la compañía era pagadera como se detalla a continuación:

|   | <b>2009</b>    | <b>2008</b>    |
|---|----------------|----------------|
| Préstamo a largo plazo con vencimiento mayor a 5 años | 222,734        | 222,734        |
| Descuento en emisión de deuda                         | <u>(667)</u>   | <u>(775)</u>   |
| Total   | <u>222,067</u> | <u>221,959</u> |

## **El Salvador Energy Holdings y subsidiarias** (Sociedad con domicilio en Cayman Islands)

### **Notas a los Estados Financieros Consolidados** **31 de diciembre de 2009 y 2008**

*(Cifras expresadas en miles de dólares de los Estados Unidos de América - Nota 3)*

---

Con fecha 14 de febrero de 2006, CAESS, S.A.de C.V.; DEUSEM, S.A. de C.V.; AES CLESA y Compañía S. en C. de C.V. y Empresa Eléctrica de Oriente, S.A. de C.V., contrajeron una deuda con MMG Fiduciary & Trust Company, por un monto global de \$300,000, de los cuales \$175,226 corresponde a CAESS y DEUSEM, \$ 47,508 a Empresa Eléctrica de Oriente, S.A. de C.V.; y donde las cuatro compañías son deudores solidarios. La vigencia del financiamiento es de 10 años, al 6.75% de interés fijo anual; los intereses se pagarán semestralmente y el principal al final del plazo. La deuda fue utilizada para cancelar préstamos vigentes al 31 de diciembre de 2005, para continuar con el programa de inversión y para capital de trabajo. Al 31 de diciembre de 2009 y 2008, la deuda total incluye el descuento concedido en la emisión que ambos están siendo amortizados en el mismo periodo que dura el financiamiento y el pago de su capital es a su vencimiento en 2012.

#### **Efectivo restringido por servicio de deuda**

En cumplimiento con el contrato de préstamo suscrito con MMG Fiduciary & Trust Corp. en el año 2006, la compañía mantiene una reserva de servicio de la deuda en fondos de cuenta restringida equivalente al pago de intereses de los próximos seis meses. Al 31 de diciembre de 2009 y 2008 el saldo era de \$7,518, y se incluye dentro de los activos no circulantes en los estados consolidados de situación financiera. Adicionalmente, para cubrir el riesgo de inconvertibilidad y de intransferibilidad de la moneda, la Compañía obtuvo una carta de crédito por un monto equivalente al pago de intereses de los próximos seis meses.

## **11. Patrimonio**

### **Capital social**

Al 31 de diciembre de 2009 y 2008 el capital social de la compañía, por un monto de \$100,001 está integrado por 100,001 acciones autorizadas de un \$ 1 cada una de las cuales 50,000 se encuentran emitidas.

### **Capital suplementario**

Al 31 de diciembre de 2009 y 2008, el capital suplementario asciende a \$291,632 para ambos años y está conformado por aportes en efectivo adicionales al capital social común pagado por los accionistas.

### **Dividendos**

Al 31 de Diciembre de 2009 y 2008, la Junta de Directores acordó distribuir dividendos a los accionistas por \$7,404 y \$16,108 respectivamente.

**El Salvador Energy Holdings y subsidiarias**  
(Sociedad con domicilio en Cayman Islands)

**Notas a los Estados Financieros Consolidados**  
**31 de diciembre de 2009 y 2008**

*(Cifras expresadas en miles de dólares de los Estados Unidos de América - Nota 3)*

---

**12. Reserva legal**

De acuerdo con el Código de Comercio en El Salvador, de la utilidad neta del ejercicio, deberá separarse el 7% para formar o incrementar la reserva legal, el límite mínimo legal de dicha reserva será la quinta parte del capital aportado.

De acuerdo con la Ley de Impuesto Sobre la Renta, la reserva legal de las sociedades domiciliadas en El Salvador que se constituya sobre las utilidades netas de cada ejercicio, hasta el límite mínimo determinado por las respectivas leyes, según la naturaleza de cada sociedad.

Las dos terceras partes de las cantidades que aparezcan en la reserva legal deberán tenerse disponibles o invertirse en valores mercantiles salvadoreños o centroamericanos de fácil realización; la otra tercera parte podrá invertirse de acuerdo con la finalidad de la sociedad.

Esta reserva aplica solamente para las compañías domiciliadas en El Salvador (CAESS, DEUSEM, EEO y AES El Salvador Services Holding, Limitada de C.V, implícita en AES Communication)

**13. Otros componentes de patrimonio**

**Superávit por revaluación**

Esta reserva patrimonial es utilizada para reconocer los incrementos relacionados con la revaluación de activos fijos. El último revalúo realizado fue en Noviembre de 2007, a continuación un detalle por compañía:

|                    | 2009          | 2008          |
|--------------------|---------------|---------------|
| CAESS, S.A de C.V. | 39,964        | 39,964        |
| EEO, S.A. de C.V.  | <u>6,423</u>  | <u>6,423</u>  |
| Total              | <u>46,387</u> | <u>46,387</u> |

**14. Impuesto sobre la renta diferido**

Los activos y pasivos por impuesto sobre la renta diferido reconocidos por la Compañía, y los movimientos en estos, se presentan a continuación:

**El Salvador Energy Holdings y subsidiarias**  
(Sociedad con domicilio en Cayman Islands)

**Notas a los Estados Financieros Consolidados**  
**31 de diciembre de 2009 y 2008**

(Cifras expresadas en miles de dólares de los Estados Unidos de América - Nota 3)

|                                  | Revaluación<br>de<br>activo fijo | Fondo<br>compensatorio | Diferencia<br>depreciación | Provisión<br>obligaciones<br>laborales | Provisión<br>para<br>cuentas<br>incobrables | Ventas<br>Diferidas | Diferencial<br>de precios<br>La Geo | Total           |
|----------------------------------|----------------------------------|------------------------|----------------------------|--|---|---------------------|-------------------------------------|-----------------|
| Saldo al 31 de diciembre de 2007 | (27,449)                         | (13,037)               | (1,592)                    | 1,180                                  | 114   | 2                   | -                                   | (40,782)        |
| Provisión del año                | <u>2,340</u>                     | <u>(13,212)</u>        | <u>(946)</u>               | <u>55</u>                              | <u>(13)</u>                                 | <u>9</u>            | <u>696</u>                          | <u>(11,071)</u> |
| Saldo al 31 de diciembre de 2008 | (25,109)                         | (26,249)               | (2,538)                    | 1,235                                  | 101   | 11                  | 696                                 | (51,853)        |
| Provisión del año                | <u>1,966</u>                     | <u>2,006</u>           | <u>(584)</u>               | <u>147</u>                             | <u>34</u>                                   | <u>(11)</u>         | <u>(128)</u>                        | <u>3,430</u>    |
| Saldo al 31 de diciembre de 2009 | <u>(23,143)</u>                  | <u>(24,243)</u>        | <u>(3,122)</u>             | <u>1,382</u>                           | <u>135</u>                                  | <u>-</u>            | <u>568</u>                          | <u>(48,423)</u> |

El activo y pasivo por impuesto diferido está siendo compensado en cumplimiento con la política de la Compañía. A continuación se muestra un detalle del saldo de impuesto diferido:

|  | 2009            | 2008            |
|--|-----------------|-----------------|
| Pasivo por impuesto diferido           | (50,509)        | (53,896)        |
| Activo por impuesto diferido           | <u>2,086</u>    | <u>2,043</u>    |
| Total impuesto sobre la renta diferido | <u>(48,423)</u> | <u>(51,853)</u> |

**15. Gastos de personal**

|                                       | 2009          | 2008          |
|---------------------------------------|---------------|---------------|
| Sueldos y prestaciones                | 19,709        | 19,433        |
| Seguridad social y costo de pensiones | <u>1,333</u>  | <u>1,559</u>  |
| Total                                 | <u>21,042</u> | <u>20,992</u> |

El número de empleados de la compañía para el año que terminó el 31 de diciembre de 2009 y 2008 fue de 742 y 731, respectivamente.

**El Salvador Energy Holdings y subsidiarias**  
(Sociedad con domicilio en Cayman Islands)

**Notas a los Estados Financieros Consolidados**  
**31 de diciembre de 2009 y 2008**

*(Cifras expresadas en miles de dólares de los Estados Unidos de América - Nota 3)*

**16. Otros ingresos y otros gastos**

El detalle los otros ingresos y gastos se presentan a continuación:

**Otros ingresos**

|                                       | 2009         | 2008         |
|---------------------------------------|--------------|--------------|
| Indemnizaciones por seguros recibidos | 109          | 45           |
| Venta de materiales – ingresos        | 1,729        | 3,021        |
| Recuperación de activos               | 382          | 691          |
| Otros ingresos                        | <u>160</u>   | <u>269</u>   |
| Total otros ingresos                  | <u>2,380</u> | <u>4,026</u> |

**Otros gastos**

|  | 2009         | 2008         |
|--|--------------|--------------|
| Perdida por retiro de propiedad, planta y equipo | 975          | 1,749        |
| Venta de materiales costo                        | 1,727        | 2,463        |
| Otros gastos                                     | <u>96</u>    | <u>7</u>     |
| Total otros gastos                               | <u>2,798</u> | <u>4,219</u> |
| Total otros gastos (ingresos) neto               | <u>418</u>   | <u>193</u>   |

**17. Impuesto sobre la renta**

La provisión por impuesto sobre la renta se detalla a continuación:

|                               | 2009           | 2008          |
|-------------------------------|----------------|---------------|
| Corriente                     | 8,976          | 2,218         |
| Diferido                      | <u>(3,430)</u> | <u>11,071</u> |
| Total impuesto sobre la renta | <u>5,546</u>   | <u>13,289</u> |

La conciliación de la tasa de impuestos obligatoria y efectiva se detalla a continuación:

**El Salvador Energy Holdings y subsidiarias**  
(Sociedad con domicilio en Cayman Islands)

**Notas a los Estados Financieros Consolidados**  
**31 de diciembre de 2009 y 2008**

*(Cifras expresadas en miles de dólares de los Estados Unidos de América - Nota 3)*

---

|                                     | 2009           | 2008          |
|-------------------------------------|----------------|---------------|
| Impuesto sobre la renta corrientes: |                |               |
| Foráneo                             | 2,175          | 1,679         |
| Atribuible a las subsidiarias       | <u>6,801</u>   | <u>539</u>    |
| Total Impuesto corriente:           | 8,976          | 2,218         |
| Impuesto sobre la renta diferido    | <u>(3,430)</u> | <u>11,071</u> |
| Total impuesto sobre la renta       | <u>5,546</u>   | <u>13,289</u> |

## El Salvador Energy Holdings y subsidiarias

(Sociedad con domicilio en Cayman Islands)

### Notas a los Estados Financieros Consolidados

31 de diciembre de 2009 y 2008

(Cifras expresadas en miles de dólares de los Estados Unidos de América - Nota 3)

La conciliación de la tasa de impuestos obligatoria y efectiva al 31 de Diciembre 2009 se detalla así:

|   | CAESS              | EEO              | COMMUNISCATION | ESEH         | ESEH<br>Consolidado |
|---|--------------------|------------------|----------------|--------------|---------------------|
| Utilidad antes de impuesto                          | 4,996              | 8,821            | 12             | 10,826       | 24,655              |
| Tasa nominal  | 1,249 25%          | 2,205 25%        | 3 25%          | - 0%         | 3,457 14%           |
| Gastos no deducibles / Ingresos no gravables, netos | <u>2,819</u> 56%   | <u>528</u> 6%    | - 0%           | - 0%         | <u>3,347</u> 14%    |
| Impuesto sobre la renta corriente                   | 4,068 81%          | 2,733 31%        | 3 25%          | - 0%         | 6,804 28%           |
| Impuesto sobre la renta diferido                    | <u>(2,755)</u> 55% | <u>(675)</u> -8% | - 0%           | - 0%         | <u>(3,430)</u> -14% |
| Tasa efectiva                                       | <u>1,313</u> 26%   | <u>2,058</u> 23% | <u>3</u> 25%   | <u>0</u> 0%  | <u>3,374</u> 14%    |
| Impuesto foráneo (20% sobre ingresos de servicios)  | -                  | -                | -              | <u>2,172</u> | <u>2,172</u>        |
| Total Impuesto sobre la renta                       | <u>1,313</u>       | <u>2,058</u>     | <u>3</u>       | <u>2,172</u> | <u>5,546</u>        |

La conciliación de la tasa de impuestos obligatoria y efectiva al 31 de Diciembre 2008 se detalla así:

|   | CAESS               | EEO                | COMMUNICATIONS | ESEH         | ESEH<br>Consolidado |
|---|---------------------|--------------------|----------------|--------------|---------------------|
| Utilidad antes de impuesto                          | 7,015               | 9,043              | -              | 10,826       | 24,451              |
| Tasa nominal  | 1,754 25%           | 2,261 25%          | - 0%           | - 0%         | 4,015 16%           |
| Gastos no deducibles / Ingresos no gravables, netos | <u>(1,233)</u> -17% | <u>(2,243)</u> 25% | - 0%           | - 0%         | <u>(3,476)</u> -14% |
| Impuesto sobre la renta corriente                   | 521 8%              | 18 0%              | - 0%           | - 0%         | 539 2%              |
| Impuesto sobre la renta diferido                    | <u>8,801</u> 125%   | <u>2,270</u> 25%   | - 0%           | - 0%         | <u>11,071</u> 45%   |
| Tasa efectiva                                       | <u>9,322</u> 133%   | <u>2,288</u> 25%   | - 0%           | - 0%         | <u>11,610</u> 47%   |
| Impuesto foráneo (20% sobre ingresos de servicios)  | -                   | -                  | -              | <u>1,679</u> | <u>1,679</u>        |
| Total Impuesto sobre la renta                       | <u>9,322</u>        | <u>2,288</u>       | -              | <u>1,679</u> | <u>13,289</u>       |

## El Salvador Energy Holdings y subsidiarias

(Sociedad con domicilio en Cayman Islands)

### Notas a los Estados Financieros Consolidados

31 de diciembre de 2009 y 2008

(Cifras expresadas en miles de dólares de los Estados Unidos de América - Nota 3)

#### 18. Combinación de negocios

En marzo de 2009, la compañía adquirió las acciones que conforman el capital social de Compañía AES Communications (compañía inscrita en las Islas Cayman) cuya actividad principal son las inversiones.

El valor razonable de los activos y pasivos identificados de AES Communications al 31 de diciembre de 2008 y el correspondiente valor registrado en libros de esa compañía a la misma fecha se resumen a continuación:

|   | Valor<br>razonable<br>reconocido |
|---|----------------------------------|
| Efectivo y equivalentes de efectivo     | \$ 121                           |
| Cuentas por cobrar                      | 5                                |
| Gastos pagados por anticipado           | 2                                |
| Cuentas por cobrar relacionadas         | 662                              |
|   | <hr/>                            |
|   | \$ 790                           |
| Cuentas por pagar                       | \$ 74                            |
| Cuentas por pagar relacionadas          | 261                              |
|   | <hr/>                            |
|   | 335                              |
| Activos netos adquiridos identificables | <hr/> <u>\$ 455</u>              |

El costo de la combinación de negocios está conformado como se muestra a continuación:

|  |               |
|--|---------------|
| Efectivo pagado                              | \$ 470        |
| Efectivo recibido en combinación de negocios | <u>121</u>    |
| Efectivo neto incurrido en la combinación    | <u>\$ 349</u> |

El valor pagado en exceso por \$15 resultante de comparar los activos netos adquiridos de \$455 contra el efectivo entregado de \$470 fue reconocido en los resultados de la Compañía.

El costo total de la combinación de negocios fue de \$470 que incluye el importe del efectivo desembolsado. Desde la fecha de adquisición, la subsidiaria adquirida ha contribuido con ingresos de operación por la suma de \$21 y una utilidad antes del impuesto sobre la renta por la suma de \$12.



## El Salvador Energy Holdings y subsidiarias

(Sociedad con domicilio en Cayman Islands)

### Notas a los Estados Financieros Consolidados

31 de diciembre de 2009 y 2008

(Cifras expresadas en miles de dólares de los Estados Unidos de América - Nota 3)

#### 19. Compromisos y contingencias

##### Arrendamientos operativos

CAESS y EEO arriendan varias oficinas, las cuales son utilizadas como agencias de atención al público. Estos arrendamientos son contabilizados como arrendamientos operativos con plazos menores a los doce meses. El gasto asociado con los arrendamientos operativos fue de \$876 y \$997 para los años finalizados el 31 de diciembre de 2009 y 2008, respectivamente.

##### Fianzas

EEO poseía al cierre del ejercicio 2009, fianzas para garantizar la construcción de los proyectos subvencionados, según se detallan a continuación:

| Beneficiario | Emisor               | Vencimiento | Monto        |
|--------------|----------------------|-------------|--------------|
| ASTALDI      | Banco Agrícola       | 03-01-2010  | 1,000        |
| FINET        | Seguros del Pacifico | 18-01-2010  | 193          |
| FINET        | Seguros del Pacifico | 20-01-2010  | 580          |
| FOMILENIO    | Banco Agrícola       | 08-04-2010  | 207          |
| Total        |                      |             | <u>1,980</u> |

##### Contratos compra de energía

CAESS y EEO poseen contratos de compra de energía con varios proveedores, la fecha máxima de vencimiento de estos contratos es el año 2013. Algunos de estos contratos contienen cláusulas de confidencialidad lo que no permite divulgar de manera específica los compromisos con dichos proveedores. Al 31 de diciembre de 2009 la compañía posee un compromiso de compra de energía total derivados de estos contratos por un monto de \$257,945, según se muestra a continuación:

|       | <u>Año</u> | <u>Monto</u>   |
|-------|------------|----------------|
|       | 2010       | 85,982         |
|       | 2011       | 85,982         |
|       | 2012       | <u>85,981</u>  |
| Total |            | <u>257,945</u> |

La estimación de dicho compromiso se ha realizado, considerando: los precios promedio de compra de energía de cada uno de los contratos al cierre de diciembre 2009, los consumos en MWh especificados en el contrato o en su defecto el consumo en diciembre 2009 y el plazo vigente por contrato.

## **El Salvador Energy Holdings y subsidiarias**

(Sociedad con domicilio en Cayman Islands)

### **Notas a los Estados Financieros Consolidados**

**31 de diciembre de 2009 y 2008**

*(Cifras expresadas en miles de dólares de los Estados Unidos de América - Nota 3)*

---

Con fecha 19 de diciembre de 2008, CAESS suscribió un Contrato de Abastecimiento de Energía, el cual consiste en el suministro de una potencia firme contratada y energía asociada contratada. Es por un plazo que inicia desde la fecha de suscripción de las partes hasta las 23:59 horas del 31 de diciembre del año 2026. El período de suministro contratado será de 180 meses estableciéndose como fecha de inicio del suministro las 00:00 horas del 1 de enero de 2012. La potencia firme contratada (PFC) correspondiente a cada año del período del suministro es de 30MWH. La Energía asociada contratada se establecerá en forma horaria, en cada uno de los puntos de Suministro que se definieron en el contrato de abastecimiento resultará del producto de la potencia firme contratada de 30MW por el factor de Forma (FF) de la demanda de cada nodo para cada hora determinado por la Unidad de Transacciones (UT).

#### **Litigios en subsidiarias**

A continuación se describen los litigios que CAESS, EEO y DEUSEM mantenía vigentes al 31 de diciembre de 2009 y por los cuales no se ha realizando ningún tipo de provisión debido a que tienen, de acuerdo a la opinión de nuestros asesores legales, una mayor probabilidad de no pago.

- Durante el año 2008, la empresa Textiles Guliana interpuso una demanda en contra de CAESS, ante el Juzgado Mercantil, reclamando en concepto de daños y perjuicios ocasionados por suspensión del servicio de energía eléctrica por un monto de \$110.
- Durante el año 2009, la Alcaldía Municipal de San Potonico interpuso dos demandas en contra de CAESS reclamando un monto de \$269 y \$21, ambos en concepto de tasas municipales.
- Durante el año 2009, la Alcaldía Municipal de Ereguayquín, interpuso una demanda en contra de la subsidiaria DEUSEM, reclamando un monto de \$29 en concepto de tasas municipales.
- Durante el año 2008, un ex-empleado de la Compañía interpuso una demanda en el Juzgado Tercero de lo Laboral en contra de CAESS reclamando un monto de \$110 en concepto de indemnización y otras prestaciones del período comprendido entre mil novecientos noventa y ocho y dos mil cuatro.
- La Alcaldía Municipal de San Salvador, interpuso demanda en contra de CAESS, reclamando un monto de \$110, en concepto de impuesto municipal complementario por los años 2002, 2003 y 2004.

## **El Salvador Energy Holdings y subsidiarias**

(Sociedad con domicilio en Cayman Islands)

### **Notas a los Estados Financieros Consolidados**

**31 de diciembre de 2009 y 2008**

*(Cifras expresadas en miles de dólares de los Estados Unidos de América - Nota 3)*

---

- Durante el año 2001, la SIGET interpuso una demanda ordenando que CAESS devuelva a los usuarios el monto cobrado en exceso en concepto de Cargo por Atención al Cliente reclamando un monto de \$817, el proceso se encuentra en la Sala de lo Contencioso Administrativo.

A continuación se detallan los litigios que estaban vigentes al 31 de Diciembre de 2008 y que fueron sobreseídos o sentenciados durante el año 2009:

- La Alcaldía Municipal de San Potonico, interpuso demanda en contra de CAESS, reclamando un monto de \$50 en concepto de tasas municipales y \$3 en concepto de Impuestos Municipales. Esta demanda fue declarada inepta.
- La Alcaldía Municipal de Nejapa, interpuso demanda en contra de CAESS, reclamando un monto de \$68 en concepto de impuestos y tasas municipales. Este litigio fue sobreseído debido a que existió acuerdo entre la Alcaldía y la Compañía.
- La Alcaldía Municipal de San Miguel, interpuso demanda en contra de CAESS, reclamando un monto de \$150, en concepto de tasas municipales. Esta demanda fue declarada inepta.
- Durante el año 2006, la Alcaldía Municipal de Concepción Batres, interpuso una demanda en contra de la subsidiaria DEUSEM, reclamando un monto de \$34 que corresponde al pago de impuestos por actividad económica. Este litigio fue sobreseído debido a que existió acuerdo entre la Alcaldía y la Compañía.
- Demanda interpuesta el 9 de junio de 2005 por la Alcaldía Municipal de El Tránsito en contra de la subsidiaria DEUSEM, reclamando el pago de \$17 que comprenden pago de impuestos, tasas, multas por no declaración y fiestas patronales, del 1 de septiembre de 2004 al 30 de abril de 2005. Este litigio fue sobreseído debido a que existió acuerdo entre la Alcaldía y la Compañía.
- La Alcaldía Municipal de Ereguayquin, interpuso demanda en contra de la subsidiaria DEUSEM, reclamando un monto de \$9, en concepto de tasas municipales por derechos de suelo y subsuelo por subestación. Esta demanda fue declarada inepta.

## **El Salvador Energy Holdings y subsidiarias**

(Sociedad con domicilio en Cayman Islands)

### **Notas a los Estados Financieros Consolidados**

**31 de diciembre de 2009 y 2008**

*(Cifras expresadas en miles de dólares de los Estados Unidos de América - Nota 3)*

---

- La Alcaldía Municipal de Jiquilisco, interpuso demanda en contra de la subsidiaria DEUSEM, reclamando un monto de \$110, en concepto de embargo de impuestos Municipales. Este litigio fue sobreseído debido a que existió acuerdo entre la Alcaldía y la Compañía.

A continuación se describen los litigios que la Compañía mantenía vigentes al 31 de Diciembre de 2009 y por los cuales la Compañía realizó una provisión debido a que tienen, de acuerdo a la opinión de los abogados de la compañía, una mayor probabilidad de pago. Esta provisión es presentada dentro de los pasivos en la cuenta Provisión por pasivos contingentes.

- Durante el año 2008, la Superintendencia de Competencia interpuso una demanda en contra de CAESS, reclamando la cantidad de \$170, en concepto de multa por prácticas anticompetitivas contra B&D Servicios Técnicos, S.A. de .C.V. Al 31 de diciembre de 2009 se ha provisionado el 100% de esta contingencia.
- Durante el año 2008, la Superintendencia de Competencia interpuso una demanda en contra de CAESS, reclamando la cantidad de \$17, en concepto de multa por prácticas anticompetitivas contra EDESAL. Al 31 de diciembre de 2009 se ha provisionado el 100% de esta contingencia.

#### **20. Eventos subsecuentes**

Durante el mes de enero de 2010, CAESS perdió juicio en la Sala de lo Civil, por demanda interpuesta por un ex-empleado de la Compañía que reclamaba indemnización por renuncia voluntaria y otras prestaciones laborales por un monto de \$110. En el mes de febrero de 2010 la Compañía procedió al pago de \$61 dicho monto fue disminuido de la provisión para obligaciones laborales presentada en el pasivo no circulante.

#### **21. Emisión de estados financieros consolidados**

Los estados financieros consolidados al 31 de diciembre de 2009 fueron aprobados por la Gerencia de la Compañía el 12 de febrero de 2010 para ser entregados a los accionistas.

\*\*\*\*\*

**Ernst & Young**  
Auditoría | Asesoría | Impuestos | Transacciones


**Acerca de Ernst & Young**  
Ernst & Young es un líder global en servicios de auditoría, impuestos, transacciones y asesoría. Los 130,000 colaboradores que conformamos Ernst & Young, alrededor del mundo, compartimos los mismos valores y un compromiso firme con la calidad. Marcamos la diferencia ayudando a nuestra gente, a nuestros clientes y a nuestras comunidades a alcanzar su potencial.

Para mayor información visite  
[www.ey.com/centroamerica](http://www.ey.com/centroamerica)

© 2008 Ernst & Young  
Derechos reservados

Ernst & Young se refiere a la organización global de firmas miembro conocidas como Ernst & Young Global Limited, en la que cada una de ellas actúa como una entidad legal separada. Ernst & Young Global Limited no provee servicios a clientes.

**ALCANCE REGIONAL:** • Costa Rica • Tel.: (506) 2208-9800 • El Salvador • Tel.: (503) 2248-7000 • Guatemala • Tel.: (502) 2386-2400 • Honduras • Tel.: (504) 235-7430 • Nicaragua • Tel.: (505) 274-4021 • Panamá • Tel.: (507) 208-0100 • República Dominicana • Tel.: (809) 472-3973



CERTIFICADO No. \_\_\_\_\_

**EMPRESA ELECTRICA DE ORIENTE, S.A. DE C.V.  
SAN MIGUEL, REPUBLICA DE EL SALVADOR,  
CERTIFICADO DE ACCIONES**

CANTIDAD DE ACCIONES \_\_\_\_\_

**AEE0**

Este valor puede ser negociado en la Bolsa de Valores

Empresa Eléctrica de Oriente, S.A. de C.V., de nacionalidad salvadoreña, del domicilio de la ciudad de San Miguel, fue constituida por Escritura Pública celebrada en San Salvador, a las doce horas del día dieciséis de noviembre de mil novecientos noventa y cinco, ante los oficios del notario Dr. Jaime Amado Del Valle Menjivar, para un plazo indefinido, inscrita en el Registro de Comercio bajo el Número treinta y tres, del libro mil ciento sesenta y dos del Registro de Sociedades, el día diecinueve de enero de mil novecientos noventa y seis. La EMPRESA ELECTRICA DE ORIENTE, S.A. de C.V. aumentó su capital social por elevación del valor nominal de las acciones en la suma de ¢ 286,359,600.00 así en la parte fija en ¢ 75,000,000.00 y en la parte variable en ¢ 211,359,600.00, representado y dividido en 2,863,596 acciones comunes y nominativas de valor nominal en ¢ 200 cada una, tal como consta la escritura pública otorgada en San Salvador, el día 30 de noviembre de 2001, en los oficios del Notario Benjamín Valdez Iraheta, inscrita en el Registro de Comercio al número 31 del Libro 1666 de Registro de Sociedades. Que según escritura pública inscrita en el Registro de Comercio el día 7 de diciembre de 2001, al No. 31 del L.1666 del Registro de Sociedades, la sociedad aumentó su capital social, por lo que el nuevo capital social es de ¢ 572,719,200.00 (US \$ 65,453,622.857143), así, en la parte fija: ¢ 150,000,000.00 (US \$17,142,857.142857) y en la parte variable: ¢ 422,719,200.00 (US \$48,310,765.714285). La EMPRESA ELECTRICA DE ORIENTE, S.A. de C.V. disminuyó su capital social por disminución del valor nominal de las acciones en la suma de ¢ 286,359,600.00 así en la parte fija en ¢ 75,000,000.00 y en la parte variable en ¢ 211,359,600.00 representado y dividido en 2,863,596 acciones comunes y nominativas de valor nominal en ¢ 100 cada una, tal como consta de escritura pública otorgada en San Salvador, el día 6 de diciembre de 2001, en los oficios del Notario Benjamín Valdez Iraheta, inscrita en el Registro de Comercio al número 7 del Libro 1667 de Registro de Sociedades. Que según escritura pública inscrita en el Registro de Comercio el día 7 de diciembre de 2001, al No. 7 del L.1667 del Registro de Sociedades, la sociedad disminuyó su capital social, por lo que el nuevo capital social es de ¢ 286,359,600.00 (US \$32,726,811.428571), así, en la parte fija: ¢ 75,000,000.00 (US \$8,571,428.571429) y en la parte variable: ¢ 211,359,600.00 (US \$24,155,382.857142). Escritura Pública de modificación y reorganización del pacto social otorgada en San Salvador el 24 de septiembre de 2008, ante los oficios del notario Alberto Antonio Imberton Iraheta, inscrita en el Registro de Comercio al N° 33 del Libro 2364 del Registro de Sociedades el 9 de octubre de 2008. Escritura pública de modificación al pacto social, celebrada en San Salvador a las quince horas del día 19 de julio de 2010, ante los oficios del notario Gregorio Enrique Trejo Pacheco Mildence, inscrita en el Registro de Comercio bajo el número 17 del libro 2589 del Registro de Sociedades el día 11 de agosto de 2010 se formalizó el aumento de capital social por el aumento del valor nominal de las acciones, alcanzando el capital social de US\$34,363,152.00

Los valores objeto de esta oferta se encuentran asentados en el Registro Público Bursátil de la Superintendencia de Valores. Su registro no implica certificación sobre la calidad del valor o la solvencia del emisor. La inscripción de la emisión en la Bolsa de Valores, no implica certificación sobre la calidad del valor o la solvencia del emisor.

Las acciones son nominativas, comunes, de series únicas.

**Capital Social Mínimo US\$ 9,000,000.00  
Capital Social Variable US\$ 25,363,152.00**

**Capital Suscrito y Pagado US\$ 34,363,152.00** (Dividido en 2,863,596 acciones comunes y nominativas de doce dólares de valor nominal cada una).

CERTIFICADO A NOMBRE DE: \_\_\_\_\_

Cantidad de Acciones que ampara: \_\_\_\_\_

Número de las Acciones: \_\_\_\_\_

Este Certificado ha sido inscrito en Libro de Accionistas No. \_\_\_\_\_, en el Folio No. \_\_\_\_\_

San Miguel, \_\_\_\_\_

\_\_\_\_\_  
Presidente

\_\_\_\_\_  
Secretario

## PRINCIPALES DERECHOS Y OBLIGACIONES DE LOS ACCIONISTAS

Art. 36 – No producen ningún efecto legal las estipulaciones que excluyan a uno o más socios de la participación en las utilidades. La exclusión de las pérdidas estipuladas a favor de un socio capitalista, no produce efecto contra terceros. Art. 38 – No se repartirán utilidades que excedan de las obtenidas, bajo responsabilidad de los administradores y del socio que les reciba. Art. 127 – El accionista responde únicamente por el valor de sus acciones. Art. 130 – Cada acción es indivisible. Art. 131 – El accionista se podrá hacer representar en las Juntas Generales por otro o por un tercero. Art. 145 – Las acciones confieren iguales derechos. Art. 147 – Para que el accionista pueda ejercer cualquier derecho social, necesariamente debe estar inscrito en el Registro de Accionistas, que al efecto lleva la sociedad. Art. 155 – La negativa injustificada de la sociedad a inscribir un accionista en el registro de acciones nominativas, la obliga solidariamente con sus administradores al pago de los daños y perjuicios que se ocasionaren a aquél. Art. 157 – cuando haya aumento de capital por nueva emisión de acciones, el accionista tiene derecho preferente a suscribir un número proporcional al que posee. Art. 160 – Cada acción da derecho a un voto en las Juntas Generales. Art. 163 – Dentro de cada categoría de acciones todos gozarán de iguales derechos. Cuando no existan preferidas, todas las acciones tendrán iguales derechos. La distribución de utilidades respecto a las acciones pagadoras y, en su caso, del capital social, se llevará a cabo en proporción al valor exhibido de tales acciones. Art. 164 – La sociedad debe considerar como accionista al inscrito como tal en el registro respectivo, si las acciones son nominativas, y al tenedor de éstas, si son al portador. El Accionista dispondrá de tantos votos como acciones le pertenezcan o represente. Art. 165- Todo accionista tiene derecho a que la Junta General respectiva delibere y resuelva sobre distribución de utilidades que resulten del ejercicio o que estuvieren acumuladas. Art. 167 – El Accionista que en una operación determinada tenga por cuenta propia o ajena un interés contrario al de la sociedad, no tendrá derecho a votar los acuerdos relativos a aquella. Art. 169 – Es nulo todo pacto que restrinja el voto de los accionistas. Art. 180 – Se requiere unanimidad de los accionistas para aumentar el capital social mediante revaluación de acciones. Art. 231 – Los accionistas que representan el 5 % del capital social podrán pedir a la Junta Directiva que convoque a una Junta General, para tratar asuntos que especifiquen. Art. 232 – En los casos que especifica este Artículo, también tendrá el mismo derecho que señala el Artículo anterior, cualquier accionista, aunque solo posea una acción. Art. 245 – Todo accionista tiene derecho a pedir en las Juntas Generales que se le proporcione toda información necesaria de los asuntos en discusión. Art. 250 – Los accionistas podrán hacer oposición judicial a las resoluciones de la Junta General, con base en los dispuesto en este artículo. Art. 314 – El accionista no podrá separarse de la sociedad, cuando tenga como consecuencia reducir el mínimo del capital social. La sociedad deberá realizar el asiento de los nuevos accionistas en el Libro del Registro correspondiente dentro de los cinco días siguientes a la presentación de los valores por parte de los interesados.

**NEGOCIABILIDAD:** Las acciones comunes serán negociadas en mercado secundario exclusivamente a través de la Bolsa de Valores.

**TRANSFERENCIA DE LAS ACCIONES:** Las acciones serán transferidas por endoso consignado al reverso de cada título, seguido de la inscripción en el Libro de Registro de Accionistas que lleva la sociedad y la entrega material al adquirente; o por cualquier otro medio legal.

**REPOSICION DE CERTIFICADO:** En caso de que el tenedor de un certificado solicite la reposición del mismo al emisor, este último deberá enviar a la Bolsa de Valores a más tardar el día siguiente hábil de recibida la solicitud de reposición, una notificación de dicha situación, indicando las características del certificado, la fecha en que se colocó y demás características necesarias para su identificación.

**DEPOSITO Y CUSTODIA:** Las acciones que se negociaran en la Bolsa de Valores, deberán estar depositadas y endosadas en administración a favor de la Sociedad Especializada en Depósito y Custodia de Valores, Central de Depósito de Valores, S.A. de C.V. (CEDEVAL), con veinticuatro horas de anticipación a la negociación.

**POLITICAS DE DIVIDENDOS:** La sociedad reparte dividendos a los accionistas en los montos y condiciones que determine la Junta General Ordinaria de Accionistas.

Los certificados de Acción emitidos por la Empresa Eléctrica de Oriente, S.A. de C.V., cuentan con las siguientes autorizaciones:

Acuerdo de la Junta Directiva de la sociedad emisora, que se encuentra asentada en el Acta Número diecinueve, celebrada el día veintinueve de julio de mil novecientos noventa y siete. Acuerdo de inscripción tomado por la Junta Directiva de la Sociedad Mercado de Valores de El Salvador, S.A. de C.V., Bolsa de Valores, en sesión número JD 23/97, celebrada el día martes veintidós de noviembre de mil novecientos noventa y siete. Autorización del Consejo Directivo de la Superintendencia de Valores en sesión de Consejo Directivo CD-61/97 celebrada el día 11 de Diciembre de mil novecientos noventa y siete.

La inscripción del aumento de capital por \$572,719,200.00 (US \$ 85,453,822.857143) está comprendida dentro de los acuerdos dados por la Junta General Extraordinaria de Accionistas de EEO, S.A. de C.V. en el acta 11, celebrada el día 31 de agosto de 2001. La autorización del aumento del capital social fue autorizada por la Junta Directiva de Bolsa de Valores de El Salvador, S.A. de C.V. en su sesión JD-24/2001 del 7 de septiembre de 2001 y la inscripción en Bolsa de Valores fue autorizada por la Junta Directiva de Bolsa de Valores de El Salvador, S.A. de C.V. en su sesión JD-13/2002 del 4 de junio de 2002. Autorizada la modificación del asiento registral del capital social en el Registro Público Bursátil que lleva la Superintendencia de Valores, por acuerdo tomado en sesión de su Consejo Directivo No. CD-24/2002 de fecha 20 de junio de 2002.

La inscripción de la disminución de capital por \$ 286,359,600.00 (US \$32,726,811.428571) está comprendida dentro de los acuerdos dados por la Junta General Extraordinaria de Accionistas de EEO, S.A. de C.V. en el acta 11, celebrada el día 31 de agosto de 2001. La autorización de la disminución del capital social fue autorizada por la Junta Directiva de Bolsa de Valores de El Salvador, S.A. de C.V. en su sesión JD-24/2001 del 7 de septiembre de 2001 y la inscripción en Bolsa de Valores fue autorizada por la Junta Directiva de Bolsa de Valores de El Salvador, S.A. de C.V. en su sesión JD-13/2002 del 4 de junio de 2002. Autorizada la modificación del asiento registral del capital social en el Registro Público Bursátil que lleva la Superintendencia de Valores, por acuerdo tomado en sesión de su Consejo Directivo No. CD-24/2002 de fecha 20 de junio de 2002.

La inscripción del aumento del capital social por US\$5,573,942.86 de acciones de tesorería no suscritas, está comprendida dentro de los acuerdos dados por la Junta General Extraordinaria de Accionistas de Empresa Eléctrica de Oriente, S.A. de C.V. en sesión celebrada el 23/09/2008. Autorización de inscripción otorgada por la Junta Directiva de Bolsa de Valores de El Salvador, S.A. en su sesión JD-5 /2009, celebrada el 14 de mayo de 2009. Autorización del Asiento Registral del capital social en el Registro Público Bursátil de la Superintendencia de Valores, en sesión de Consejo Directivo N. CD-19 /2009 de fecha 19 de mayo de 2009.

La inscripción del aumento de capital social por US\$278,697.14 de las acciones de tesorería no suscritas, fue aprobada en acuerdo de la Junta General Extraordinaria de Accionistas de Empresa Eléctrica de Oriente, S.A. de C.V. en sesión celebrada el 17 de mayo de 2010, totalizando el valor de las acciones de Tesorería en US\$ 5,852,640. La autorización de la modificación a las acciones de tesorería fue autorizada su inscripción en Bolsa de Valores, por la Junta Directiva de Bolsa de Valores de El Salvador, S.A. de C.V. en su sesión JD-12/2010, celebrada el 21 de Septiembre de 2010. Autorización de la modificación del Asiento Registral en el Registro Público Bursátil de la Superintendencia de Valores de la emisión de acciones de tesorería, fue autorizada por acuerdo tomado en sesión de Consejo Directivo No. CD-24/2010 de fecha 07 de diciembre de 2010.

La inscripción del aumento de capital social por US\$1,636,340.57 está comprendida dentro de los acuerdos dados por la Junta General Extraordinaria de Accionistas de Empresa Eléctrica de Oriente, S.A. de C.V. en sesión celebrada el 17/05/2010. Autorización de inscripción otorgada por la Junta Directiva de Bolsa de Valores de El Salvador, S.A. en su sesión JD- 12/2010, celebrada el 21 de septiembre de 2010. Autorización de la modificación al Asiento Registral del capital social en el Registro Público Bursátil de la Superintendencia de Valores, en sesión de Consejo Directivo No. CD- 24/2010 de fecha 07 de diciembre de 2010.

| Fecha de endoso | Clase de endoso | Endosatario (nombre) | Firma del endosante | Fecha de Registro | Firma del Director |
|-----------------|-----------------|----------------------|---------------------|-------------------|--------------------|
|                 |                 |                      |                     |                   |                    |
|                 |                 |                      |                     |                   |                    |
|                 |                 |                      |                     |                   |                    |

Espacio para modificaciones a nuevos endosos  
(Firma del secretario y sello de Sociedad obligatorios para la validez de los mismos)

### LLAMAMIENTOS DE PAGO DE CAPITAL

| Fecha de acuerdo | Fecha de Pago | Valor pagado en US\$ | Porcentaje sobre Valor Nominal | Valores Acumulados |
|------------------|---------------|----------------------|--------------------------------|--------------------|
|                  |               |                      |                                |                    |
|                  |               |                      |                                |                    |